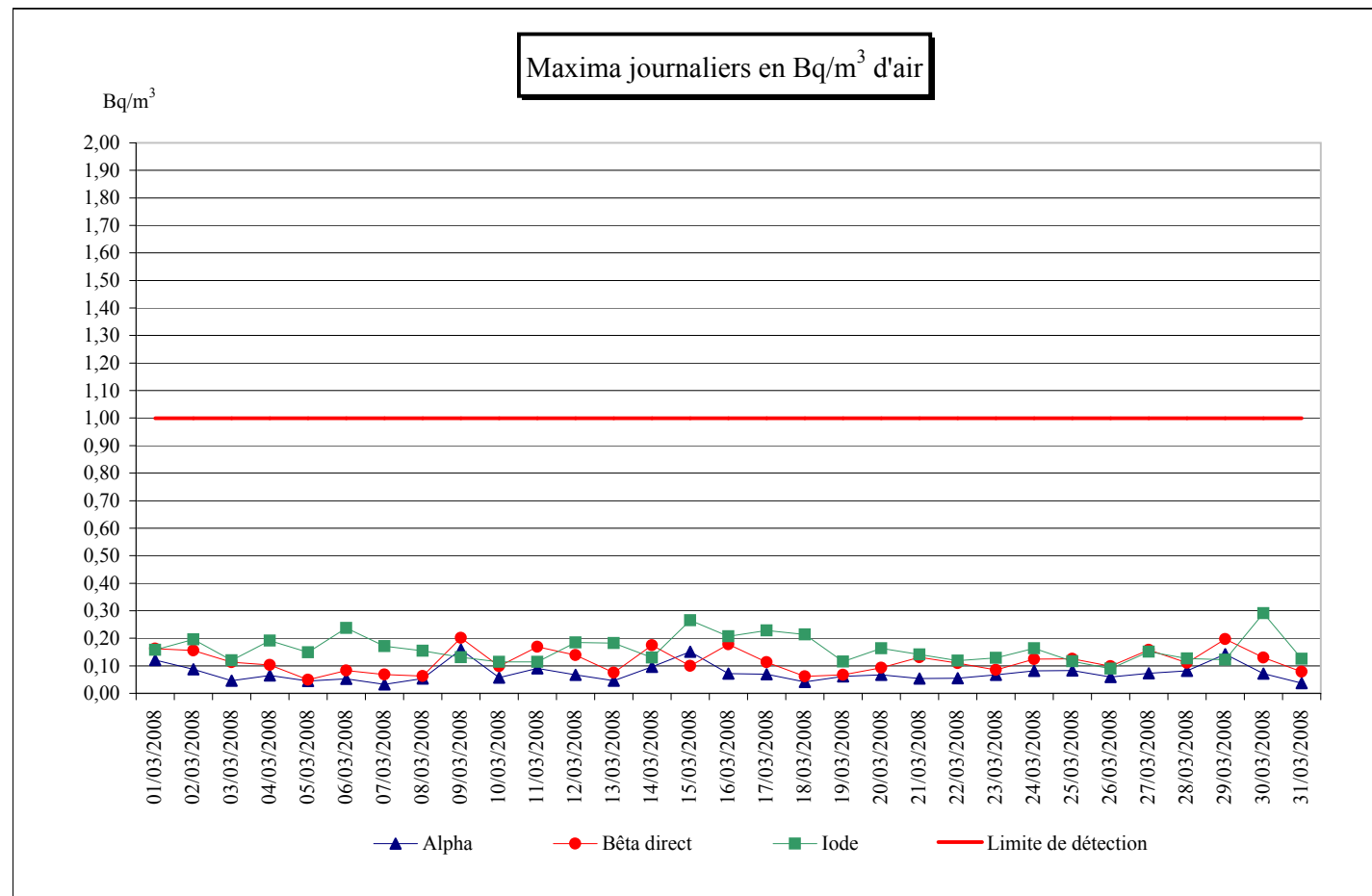


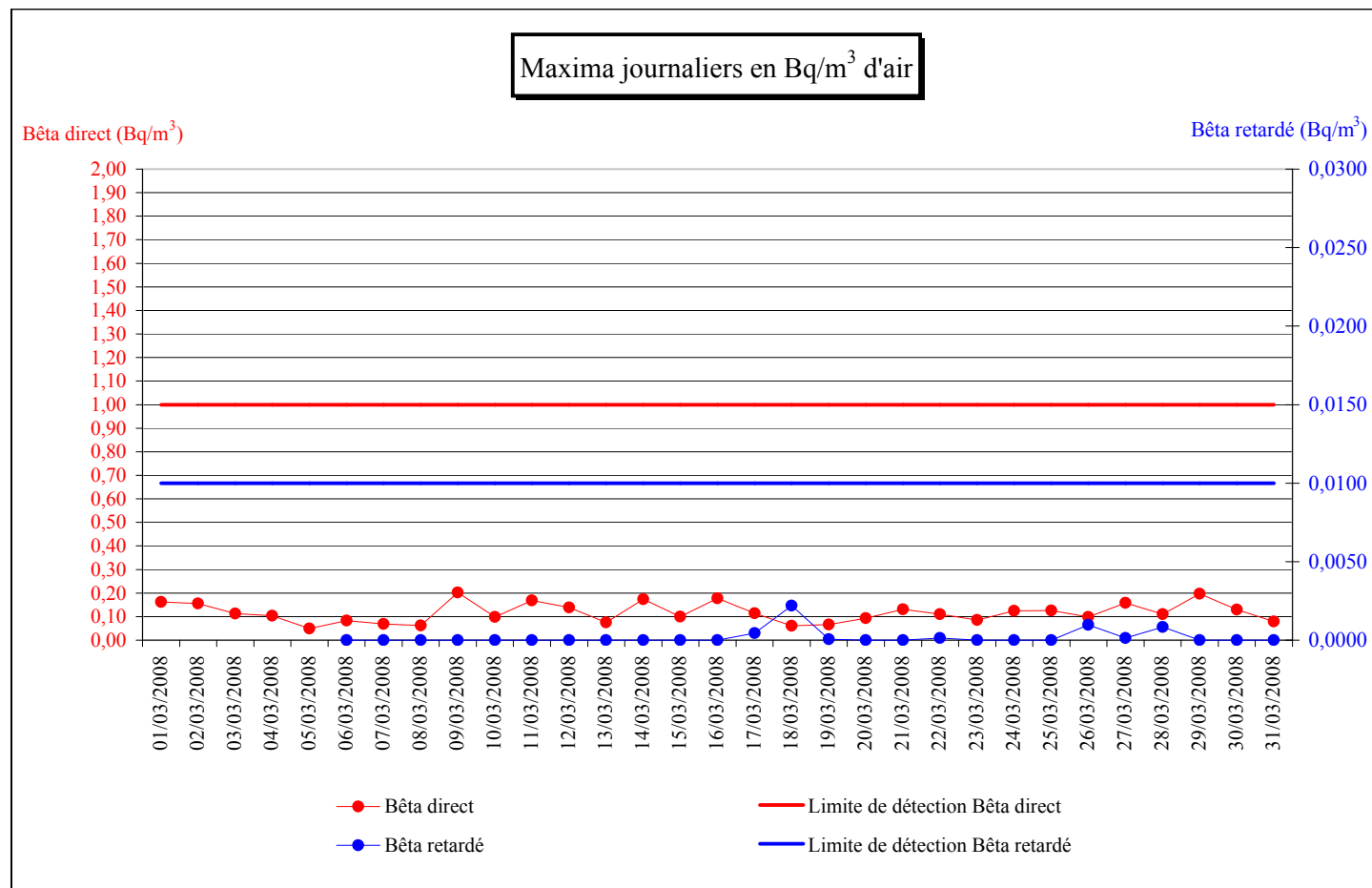
Radioactivité artificielle

Jour	Alpha	Bêta direct	Iode
01/03/2008	0,12	0,16	0,16
02/03/2008	0,09	0,16	0,20
03/03/2008	0,05	0,11	0,12
04/03/2008	0,07	0,10	0,19
05/03/2008	0,04	0,05	0,15
06/03/2008	0,05	0,08	0,24
07/03/2008	0,03	0,07	0,17
08/03/2008	0,05	0,06	0,15
09/03/2008	0,16	0,20	0,13
10/03/2008	0,06	0,10	0,11
11/03/2008	0,09	0,17	0,11
12/03/2008	0,07	0,14	0,18
13/03/2008	0,05	0,07	0,18
14/03/2008	0,10	0,17	0,13
15/03/2008	0,15	0,10	0,27
16/03/2008	0,07	0,18	0,21
17/03/2008	0,07	0,11	0,23
18/03/2008	0,04	0,06	0,21
19/03/2008	0,06	0,07	0,12
20/03/2008	0,07	0,09	0,16
21/03/2008	0,05	0,13	0,14
22/03/2008	0,06	0,11	0,12
23/03/2008	0,07	0,09	0,13
24/03/2008	0,08	0,12	0,16
25/03/2008	0,08	0,13	0,12
26/03/2008	0,06	0,10	0,09
27/03/2008	0,07	0,16	0,15
28/03/2008	0,08	0,11	0,13
29/03/2008	0,14	0,20	0,12
30/03/2008	0,07	0,13	0,29
31/03/2008	0,04	0,08	0,13



Bêta direct - Bêta retardé

Jour	Bêta direct	Bêta retardé
01/03/2008	0,16	
02/03/2008	0,16	
03/03/2008	0,11	
04/03/2008	0,10	
05/03/2008	0,05	
06/03/2008	0,08	0,0000
07/03/2008	0,07	0,0000
08/03/2008	0,06	0,0000
09/03/2008	0,20	0,0000
10/03/2008	0,10	0,0000
11/03/2008	0,17	0,0000
12/03/2008	0,14	0,0000
13/03/2008	0,07	0,0000
14/03/2008	0,17	0,0000
15/03/2008	0,10	0,0000
16/03/2008	0,18	0,0000
17/03/2008	0,11	0,0005
18/03/2008	0,06	0,0022
19/03/2008	0,07	0,0001
20/03/2008	0,09	0,0000
21/03/2008	0,13	0,0000
22/03/2008	0,11	0,0001
23/03/2008	0,09	0,0000
24/03/2008	0,12	0,0000
25/03/2008	0,13	0,0000
26/03/2008	0,10	0,0010
27/03/2008	0,16	0,0001
28/03/2008	0,11	0,0008
29/03/2008	0,20	0,0000
30/03/2008	0,13	0,0000
31/03/2008	0,08	0,0000

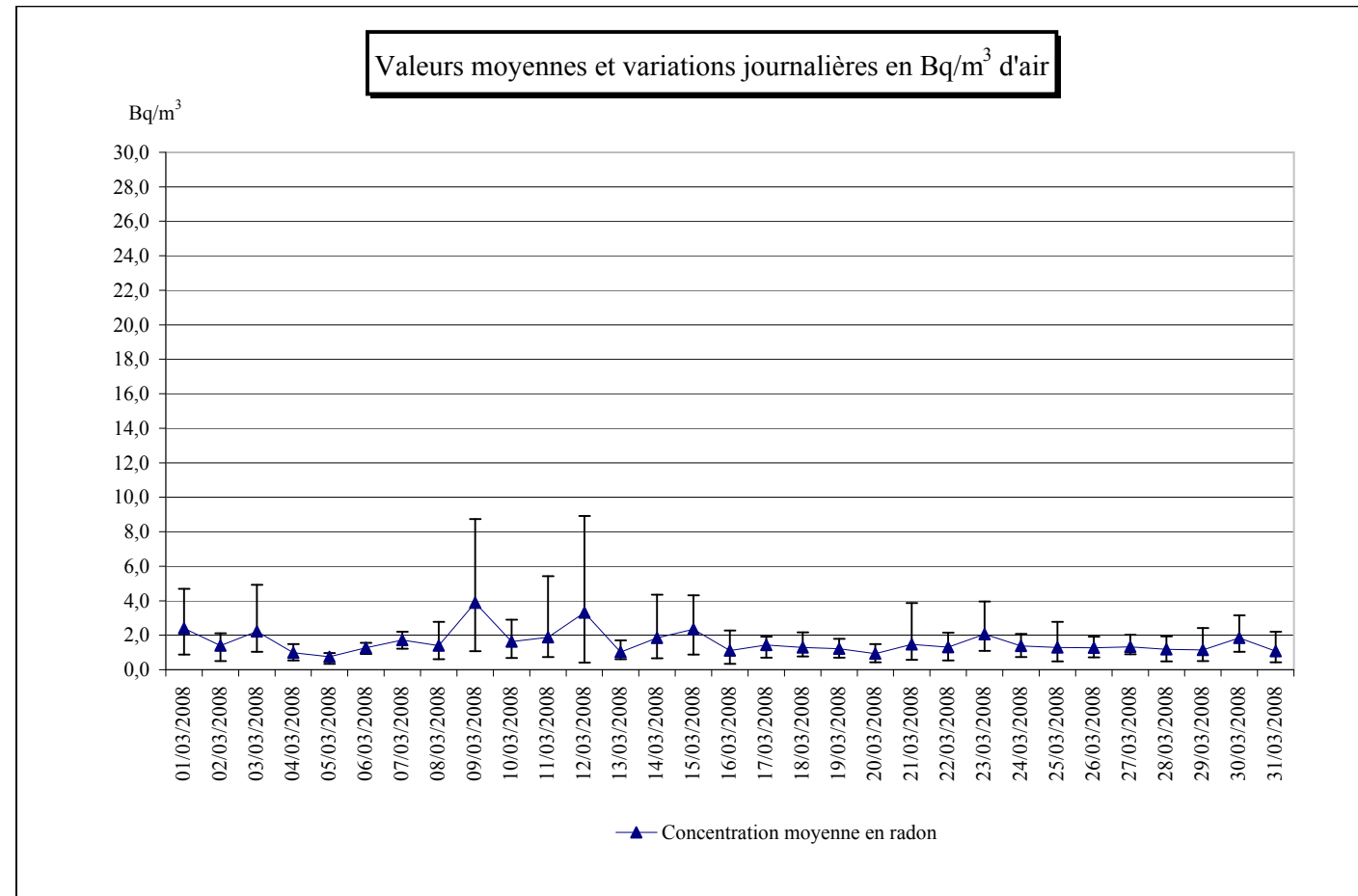


Absence de données bêta retardé :

Du 01/03/2008 au 05/03/2008 suite au prélèvement de filtre le 05/03/2008

Radioactivité naturelle (mesure du radon)

Jour	Minimum	Radon Moyenne	Maximum
01/03/2008	0,9	2,4	4,7
02/03/2008	0,5	1,4	2,1
03/03/2008	1,0	2,2	4,9
04/03/2008	0,5	1,0	1,5
05/03/2008	0,3	0,8	1,0
06/03/2008	0,9	1,3	1,6
07/03/2008	1,2	1,7	2,2
08/03/2008	0,6	1,4	2,8
09/03/2008	1,1	3,9	8,7
10/03/2008	0,7	1,6	2,9
11/03/2008	0,7	1,9	5,4
12/03/2008	0,4	3,3	8,9
13/03/2008	0,6	1,0	1,7
14/03/2008	0,7	1,8	4,3
15/03/2008	0,9	2,3	4,3
16/03/2008	0,3	1,1	2,3
17/03/2008	0,7	1,4	1,9
18/03/2008	0,8	1,3	2,2
19/03/2008	0,7	1,2	1,8
20/03/2008	0,4	0,9	1,5
21/03/2008	0,6	1,5	3,9
22/03/2008	0,5	1,3	2,1
23/03/2008	1,1	2,1	4,0
24/03/2008	0,7	1,4	2,1
25/03/2008	0,5	1,3	2,8
26/03/2008	0,7	1,3	1,9
27/03/2008	0,9	1,3	2,0
28/03/2008	0,5	1,2	1,9
29/03/2008	0,5	1,2	2,4
30/03/2008	1,0	1,8	3,2
31/03/2008	0,4	1,1	2,2



Note : chaque point de mesure est encadré par les extrema journaliers.