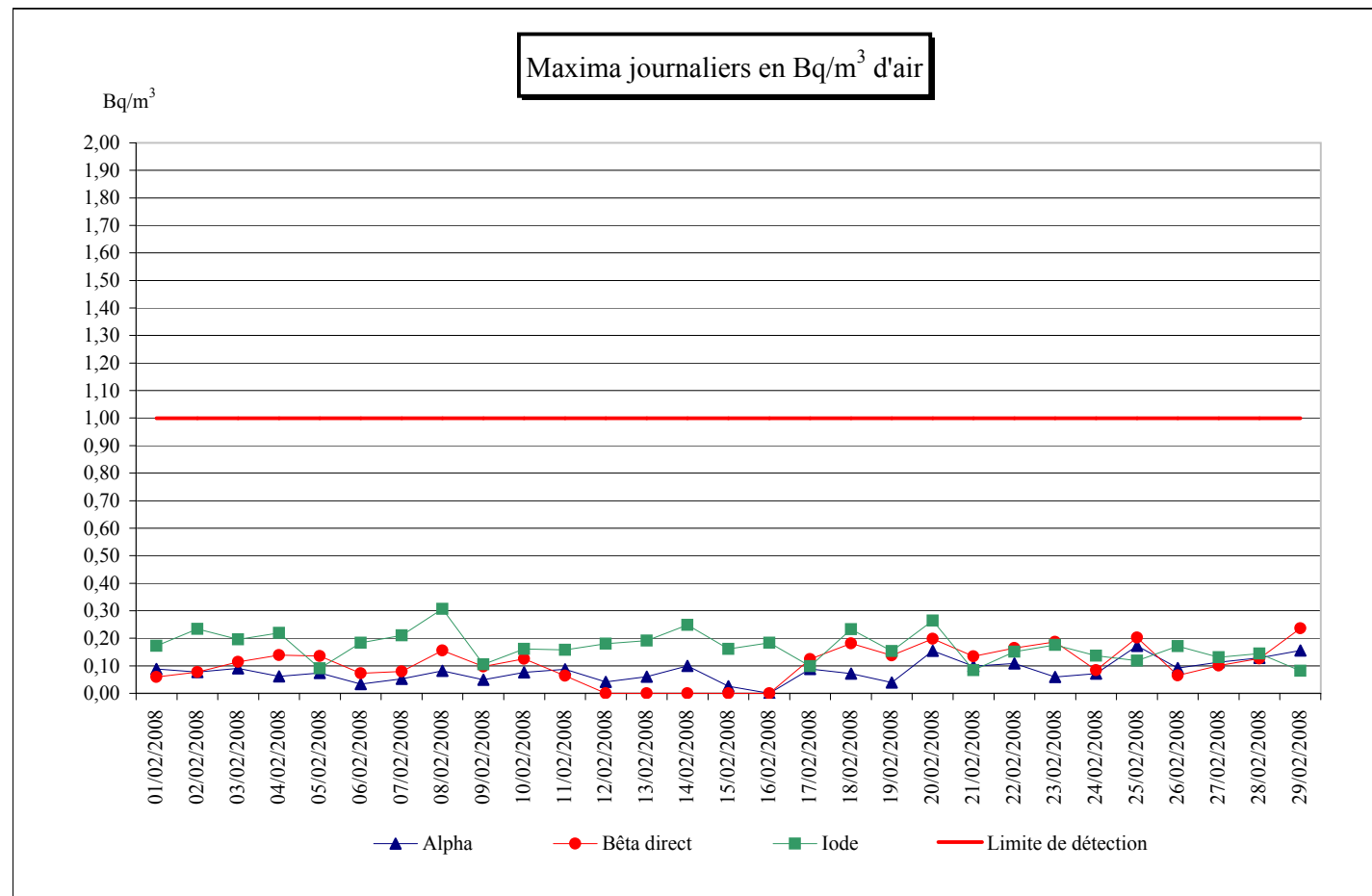


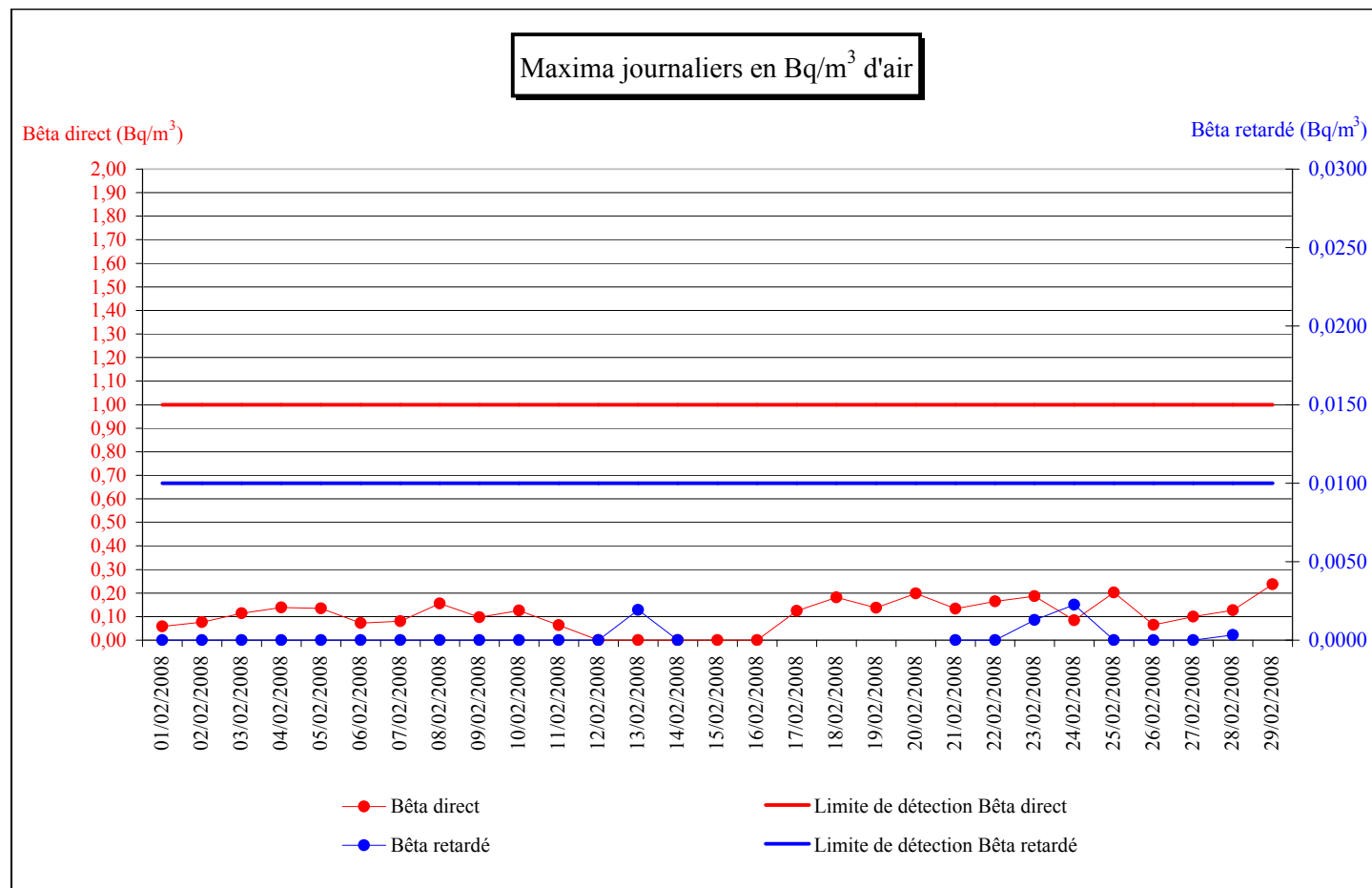
Radioactivité artificielle

Jour	Alpha	Bêta direct	Iode
01/02/2008	0,09	0,06	0,17
02/02/2008	0,08	0,08	0,23
03/02/2008	0,09	0,11	0,20
04/02/2008	0,06	0,14	0,22
05/02/2008	0,07	0,14	0,09
06/02/2008	0,03	0,07	0,18
07/02/2008	0,05	0,08	0,21
08/02/2008	0,08	0,16	0,31
09/02/2008	0,05	0,10	0,11
10/02/2008	0,08	0,13	0,16
11/02/2008	0,09	0,06	0,16
12/02/2008	0,04	0,00	0,18
13/02/2008	0,06	0,00	0,19
14/02/2008	0,10	0,00	0,25
15/02/2008	0,03	0,00	0,16
16/02/2008	0,00	0,00	0,18
17/02/2008	0,09	0,12	0,10
18/02/2008	0,07	0,18	0,23
19/02/2008	0,04	0,14	0,15
20/02/2008	0,15	0,20	0,26
21/02/2008	0,10	0,13	0,08
22/02/2008	0,11	0,16	0,15
23/02/2008	0,06	0,19	0,18
24/02/2008	0,07	0,08	0,14
25/02/2008	0,17	0,20	0,12
26/02/2008	0,09	0,06	0,17
27/02/2008	0,11	0,10	0,13
28/02/2008	0,13	0,13	0,14
29/02/2008	0,16	0,24	0,08



Bêta direct - Bêta retardé

Jour	Bêta direct	Bêta retardé
01/02/2008	0,06	0,0000
02/02/2008	0,08	0,0000
03/02/2008	0,11	0,0000
04/02/2008	0,14	0,0000
05/02/2008	0,14	0,0000
06/02/2008	0,07	0,0000
07/02/2008	0,08	0,0000
08/02/2008	0,16	0,0000
09/02/2008	0,10	0,0000
10/02/2008	0,13	0,0000
11/02/2008	0,06	0,0000
12/02/2008	0,00	0,0000
13/02/2008	0,00	0,0019
14/02/2008	0,00	0,0000
15/02/2008	0,00	
16/02/2008	0,00	
17/02/2008	0,12	
18/02/2008	0,18	
19/02/2008	0,14	
20/02/2008	0,20	
21/02/2008	0,13	0,0000
22/02/2008	0,16	0,0000
23/02/2008	0,19	0,0013
24/02/2008	0,08	0,0023
25/02/2008	0,20	0,0000
26/02/2008	0,06	0,0000
27/02/2008	0,10	0,0000
28/02/2008	0,13	0,0003
29/02/2008	0,24	

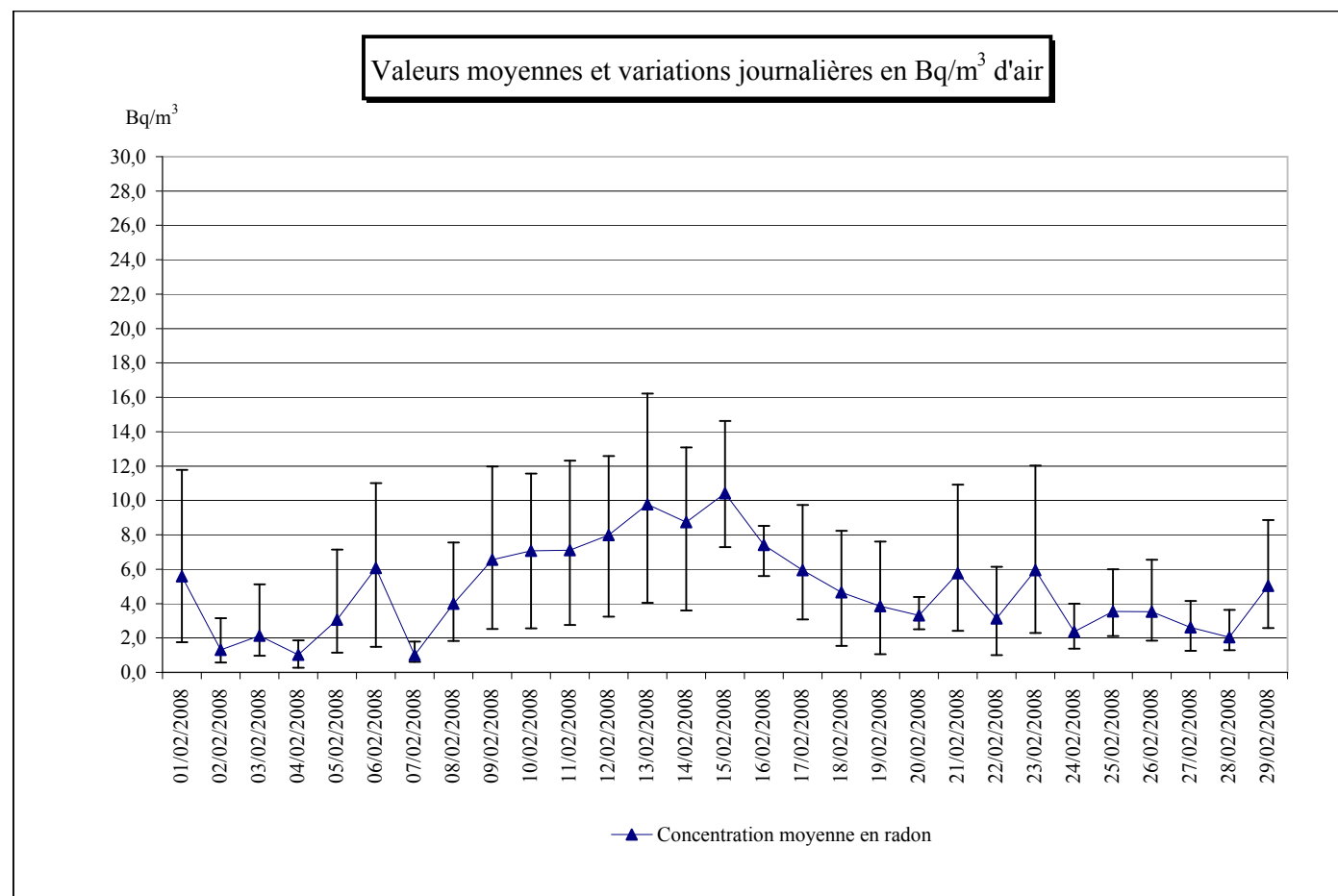


Absence de données bêta retardé :

Du 15/02/2008 au 20/02/2008 suite au prélèvement de filtre le 20/02/2008 (fin de rouleau)
 Le 29/02/2008 suite au prélèvement de filtre le 05/03/2008

Radioactivité naturelle (mesure du radon)

Jour	Minimum	Radon Moyenne	Maximum
01/02/2008	1,7	5,6	11,8
02/02/2008	0,6	1,3	3,1
03/02/2008	1,0	2,1	5,1
04/02/2008	0,3	1,0	1,9
05/02/2008	1,1	3,1	7,1
06/02/2008	1,5	6,1	11,0
07/02/2008	0,6	1,0	1,8
08/02/2008	1,8	4,0	7,6
09/02/2008	2,5	6,5	12,0
10/02/2008	2,6	7,1	11,6
11/02/2008	2,8	7,1	12,3
12/02/2008	3,2	8,0	12,6
13/02/2008	4,0	9,8	16,2
14/02/2008	3,6	8,7	13,1
15/02/2008	7,3	10,4	14,6
16/02/2008	5,6	7,4	8,5
17/02/2008	3,1	5,9	9,7
18/02/2008	1,5	4,6	8,2
19/02/2008	1,1	3,8	7,6
20/02/2008	2,5	3,3	4,4
21/02/2008	2,4	5,8	10,9
22/02/2008	1,0	3,1	6,1
23/02/2008	2,3	5,9	12,0
24/02/2008	1,4	2,4	4,0
25/02/2008	2,1	3,5	6,0
26/02/2008	1,8	3,5	6,5
27/02/2008	1,2	2,6	4,2
28/02/2008	1,3	2,0	3,6
29/02/2008	2,6	5,0	8,9



Note : chaque point de mesure est encadré par les extrema journaliers.