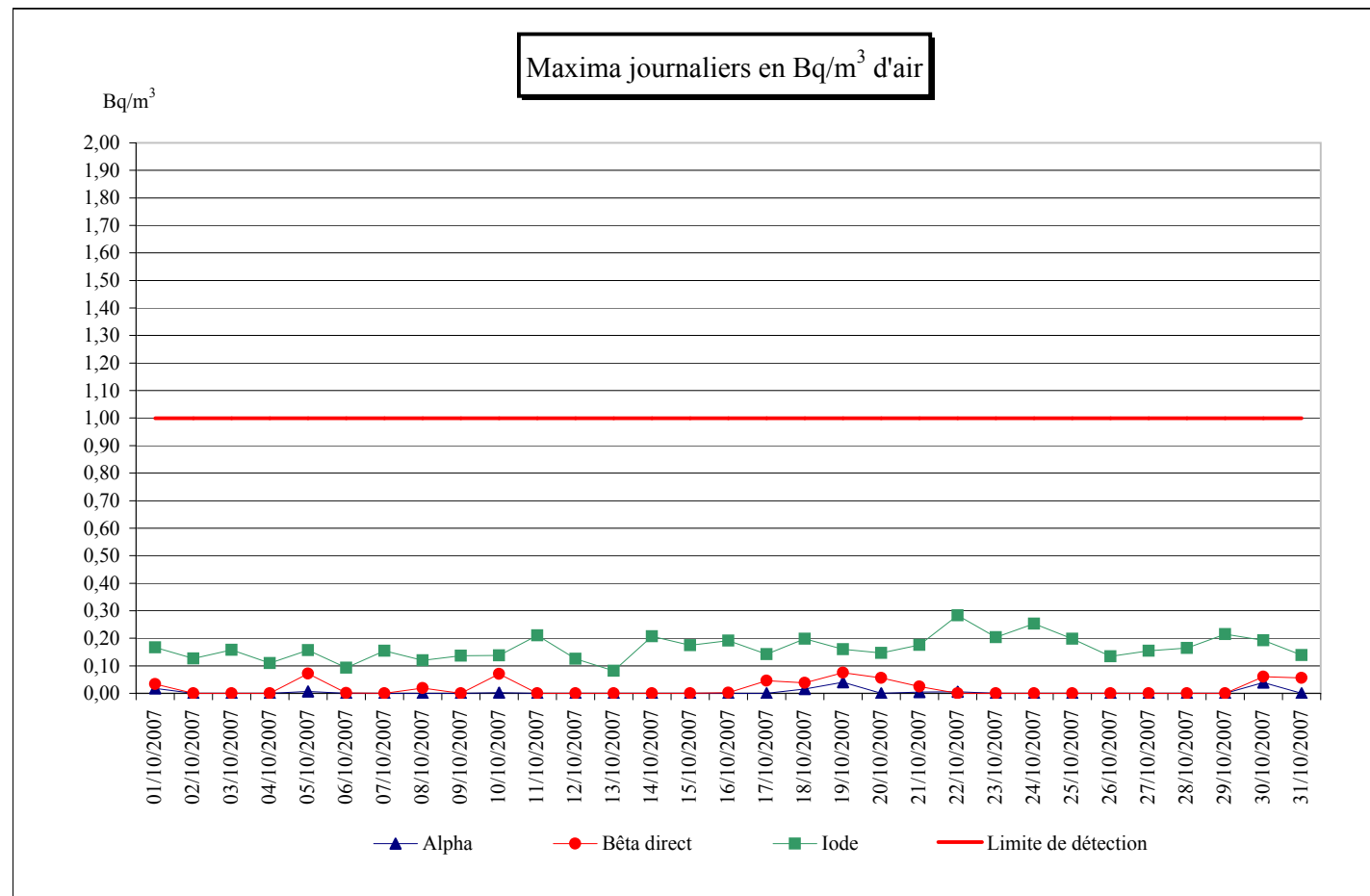


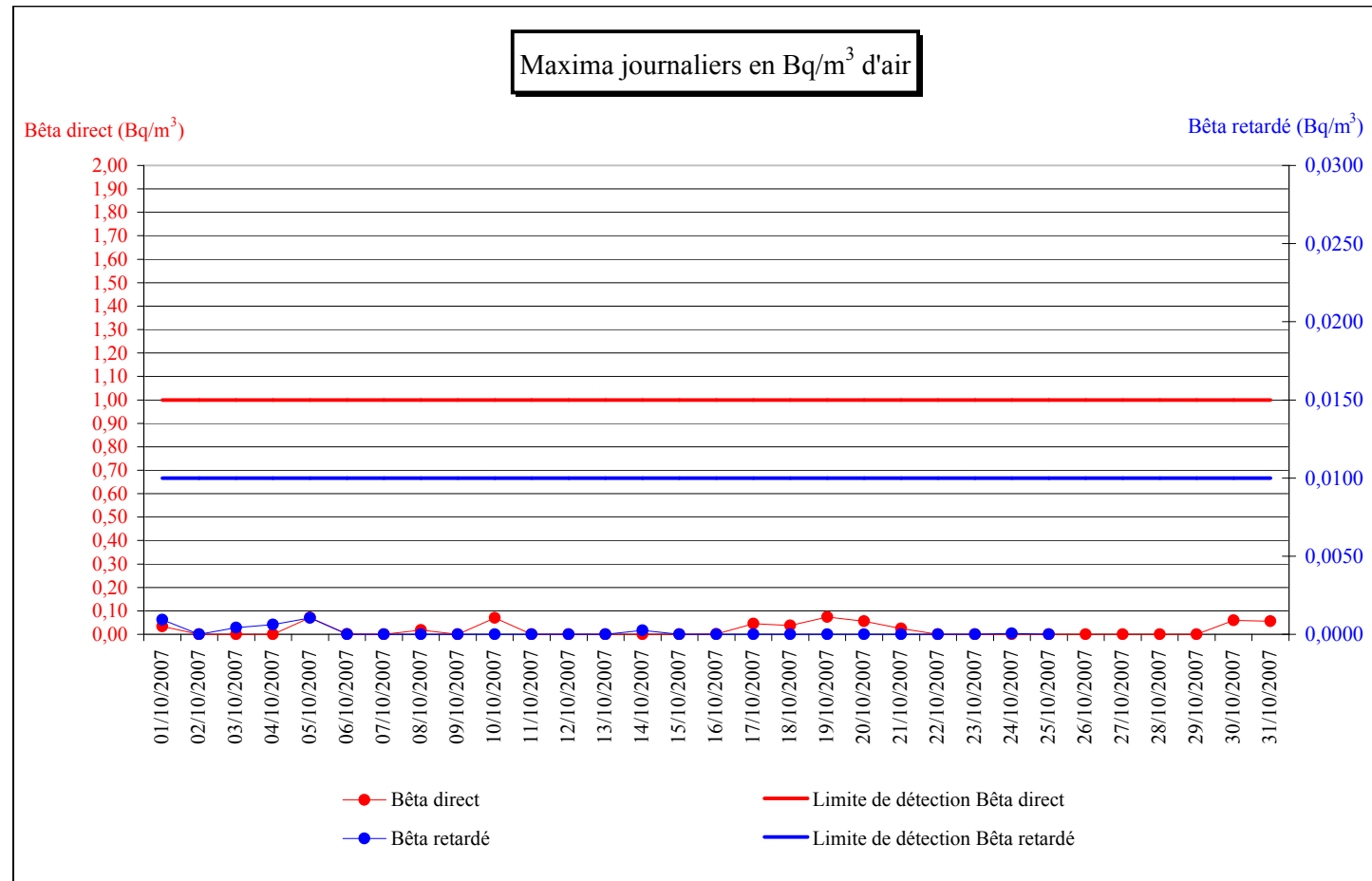
## Radioactivité artificielle

Jour	Alpha	Bêta direct	Iode
01/10/2007	0,02	0,03	0,17
02/10/2007	0,00	0,00	0,13
03/10/2007	0,00	0,00	0,16
04/10/2007	0,00	0,00	0,11
05/10/2007	0,01	0,07	0,16
06/10/2007	0,00	0,00	0,09
07/10/2007	0,00	0,00	0,15
08/10/2007	0,00	0,02	0,12
09/10/2007	0,00	0,00	0,14
10/10/2007	0,00	0,07	0,14
11/10/2007	0,00	0,00	0,21
12/10/2007	0,00	0,00	0,13
13/10/2007	0,00	0,00	0,08
14/10/2007	0,00	0,00	0,21
15/10/2007	0,00	0,00	0,17
16/10/2007	0,00	0,00	0,19
17/10/2007	0,00	0,05	0,14
18/10/2007	0,02	0,04	0,20
19/10/2007	0,04	0,07	0,16
20/10/2007	0,00	0,06	0,15
21/10/2007	0,00	0,02	0,18
22/10/2007	0,01	0,00	0,28
23/10/2007	0,00	0,00	0,20
24/10/2007	0,00	0,00	0,25
25/10/2007	0,00	0,00	0,20
26/10/2007	0,00	0,00	0,13
27/10/2007	0,00	0,00	0,15
28/10/2007	0,00	0,00	0,16
29/10/2007	0,00	0,00	0,22
30/10/2007	0,04	0,06	0,19
31/10/2007	0,00	0,06	0,14



## Bêta direct - Bêta retardé

Jour	Bêta direct	Bêta retardé
01/10/2007	0,03	0,0009
02/10/2007	0,00	0,0000
03/10/2007	0,00	0,0004
04/10/2007	0,00	0,0006
05/10/2007	0,07	0,0011
06/10/2007	0,00	0,0000
07/10/2007	0,00	0,0000
08/10/2007	0,02	0,0000
09/10/2007	0,00	0,0000
10/10/2007	0,07	0,0000
11/10/2007	0,00	0,0000
12/10/2007	0,00	0,0000
13/10/2007	0,00	0,0000
14/10/2007	0,00	0,0002
15/10/2007	0,00	0,0000
16/10/2007	0,00	0,0000
17/10/2007	0,05	0,0000
18/10/2007	0,04	0,0000
19/10/2007	0,07	0,0000
20/10/2007	0,06	0,0000
21/10/2007	0,02	0,0000
22/10/2007	0,00	0,0000
23/10/2007	0,00	0,0000
24/10/2007	0,00	0,0001
25/10/2007	0,00	0,0000
26/10/2007	0,00	
27/10/2007	0,00	
28/10/2007	0,00	
29/10/2007	0,00	
30/10/2007	0,06	
31/10/2007	0,06	

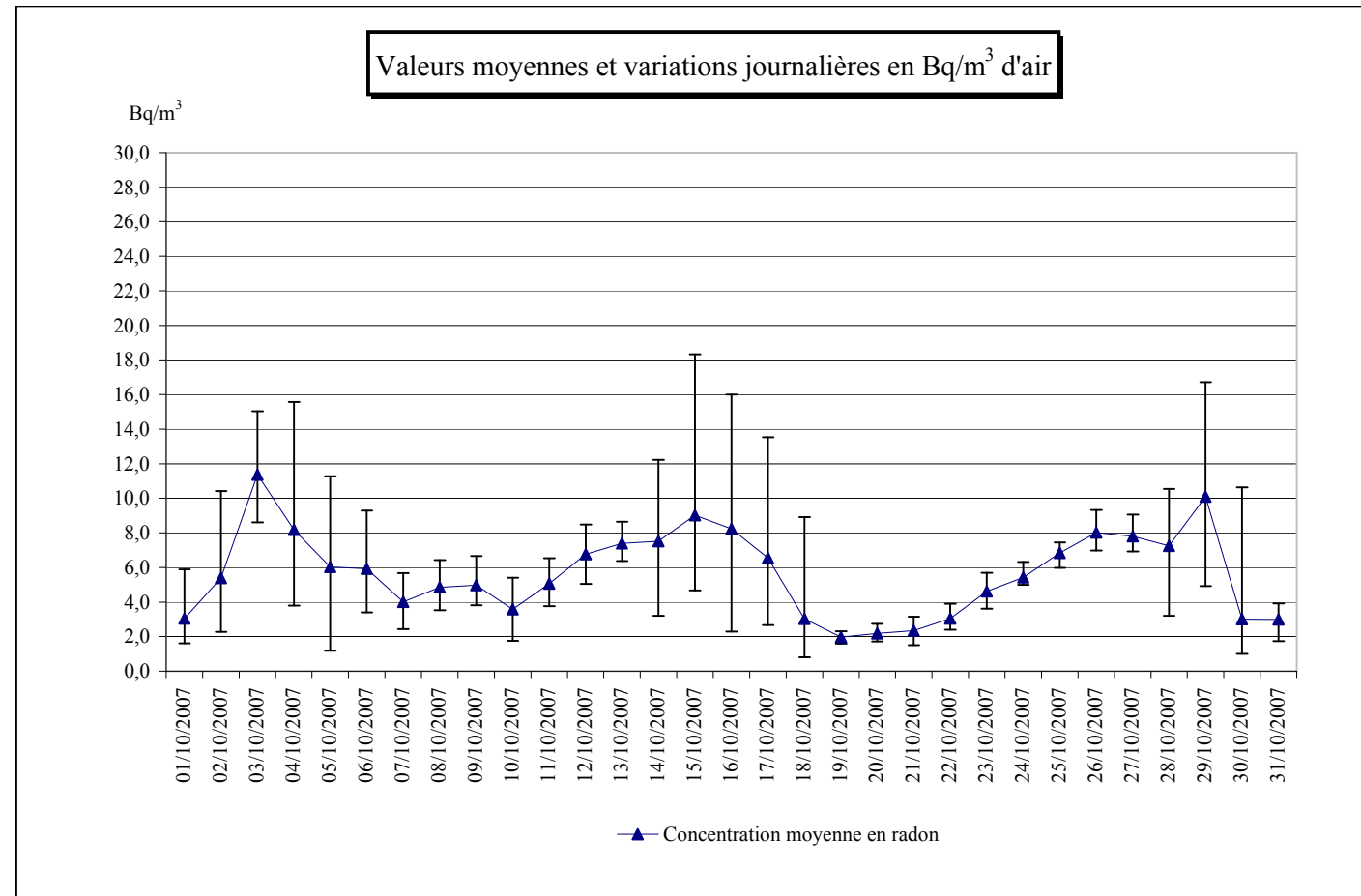


Absence de données bêta retardé :

Du 26/10/2007 au 31/10/2007 suite au prélèvement de filtre le 31/10/2007

## Radioactivité naturelle (mesure du radon)

Jour	Minimum	Radon Moyenne	Maximum
01/10/2007	1,6	3,0	5,9
02/10/2007	2,3	5,4	10,4
03/10/2007	8,6	11,4	15,0
04/10/2007	3,8	8,2	15,6
05/10/2007	1,2	6,0	11,3
06/10/2007	3,4	5,9	9,3
07/10/2007	2,4	4,0	5,7
08/10/2007	3,5	4,8	6,4
09/10/2007	3,8	5,0	6,7
10/10/2007	1,8	3,6	5,4
11/10/2007	3,8	5,1	6,5
12/10/2007	5,1	6,8	8,5
13/10/2007	6,4	7,4	8,7
14/10/2007	3,2	7,5	12,2
15/10/2007	4,7	9,0	18,3
16/10/2007	2,3	8,2	16,0
17/10/2007	2,7	6,5	13,5
18/10/2007	0,8	3,0	8,9
19/10/2007	1,6	2,0	2,3
20/10/2007	1,7	2,2	2,7
21/10/2007	1,5	2,4	3,1
22/10/2007	2,4	3,0	3,9
23/10/2007	3,6	4,6	5,7
24/10/2007	5,0	5,4	6,3
25/10/2007	6,0	6,8	7,4
26/10/2007	7,0	8,0	9,3
27/10/2007	6,9	7,8	9,1
28/10/2007	3,2	7,3	10,5
29/10/2007	4,9	10,1	16,7
30/10/2007	1,0	3,0	10,6
31/10/2007	1,74	2,98	3,92



Note : chaque point de mesure est encadré par les extrema journaliers.