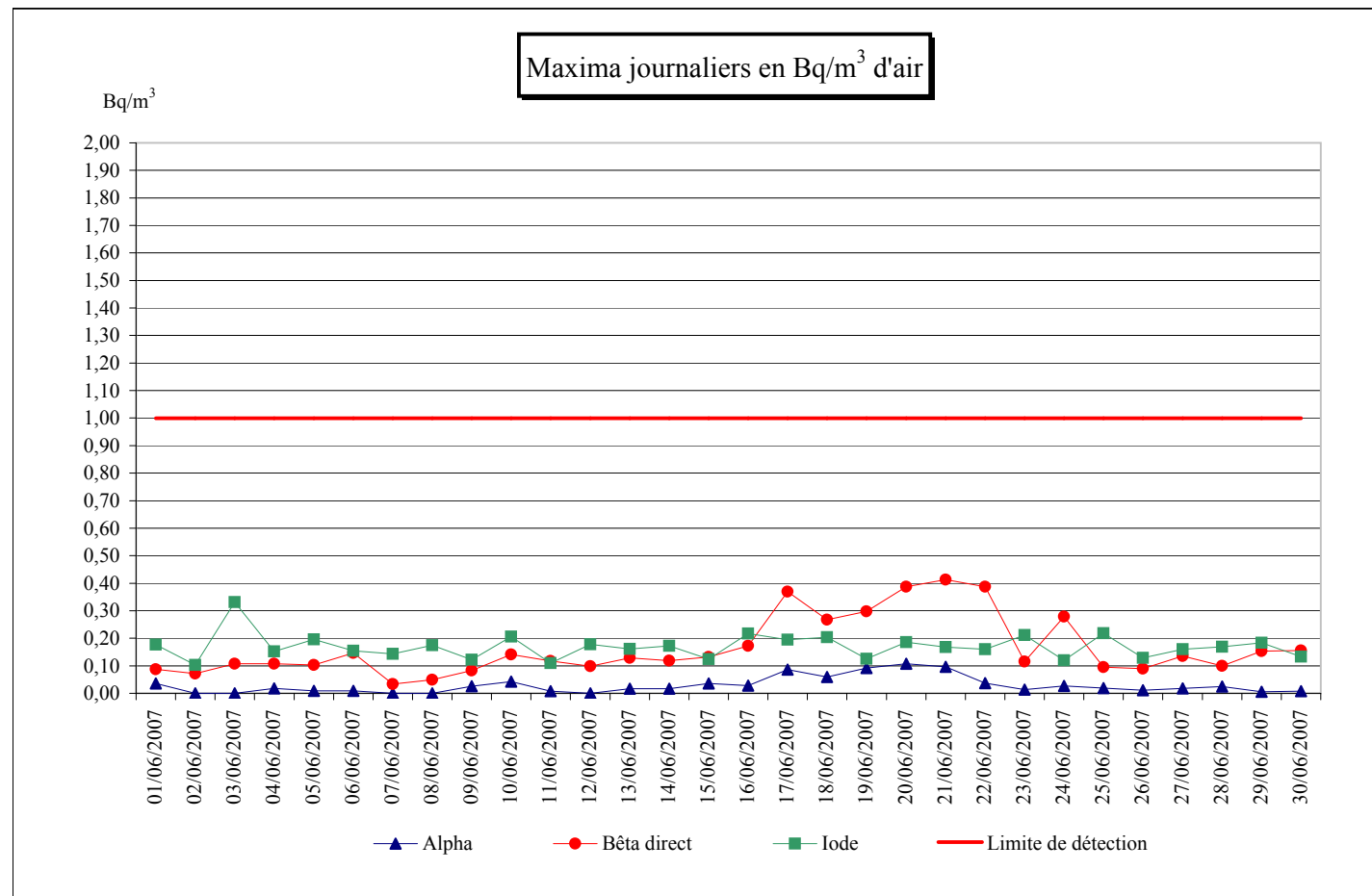


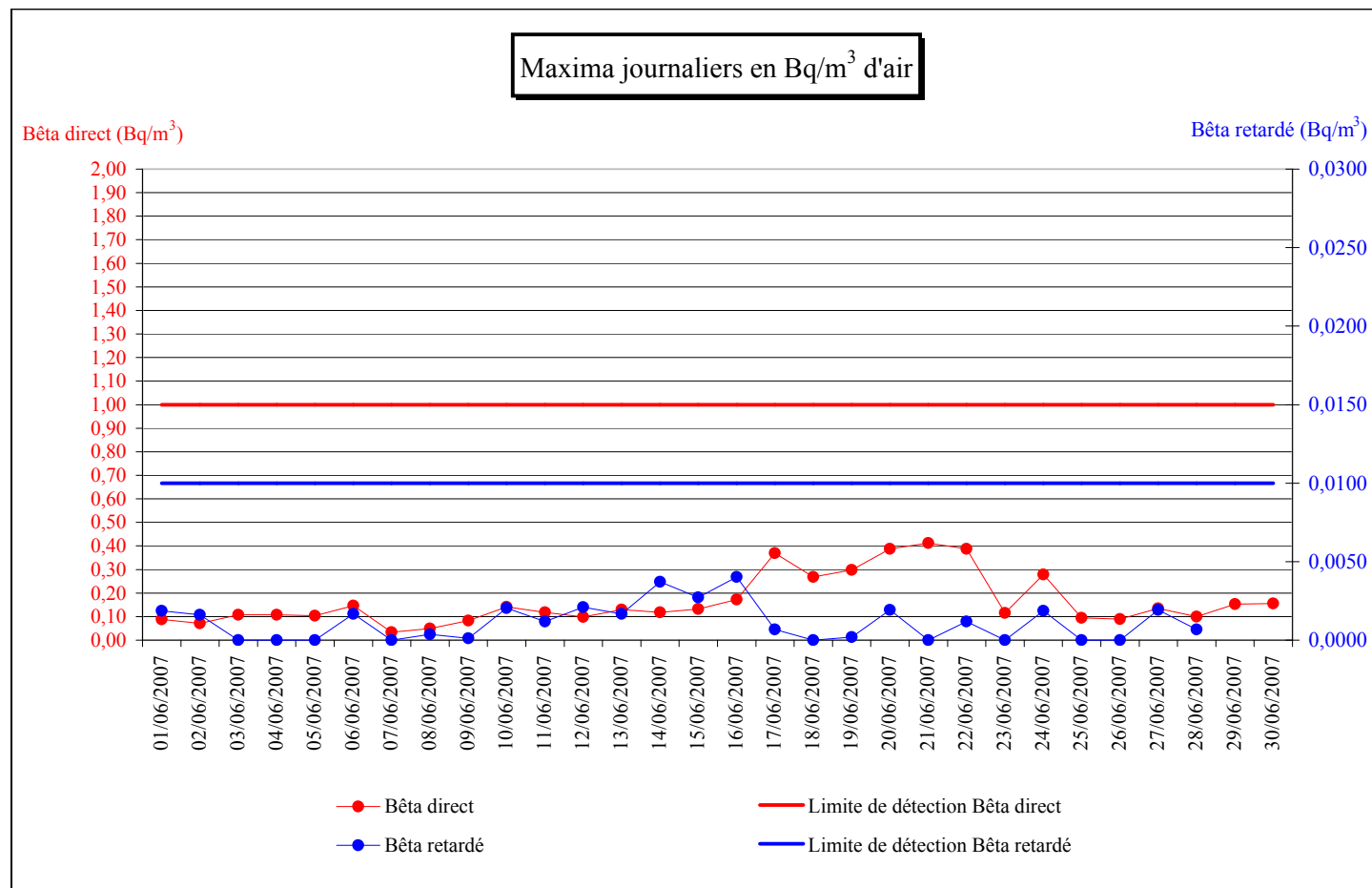
## Radioactivité artificielle

Jour	Alpha	Bêta direct	Iode
01/06/2007	0,04	0,09	0,18
02/06/2007	0,00	0,07	0,10
03/06/2007	0,00	0,11	0,33
04/06/2007	0,02	0,11	0,15
05/06/2007	0,01	0,10	0,20
06/06/2007	0,01	0,15	0,15
07/06/2007	0,00	0,03	0,14
08/06/2007	0,00	0,05	0,17
09/06/2007	0,03	0,08	0,12
10/06/2007	0,04	0,14	0,21
11/06/2007	0,01	0,12	0,11
12/06/2007	0,00	0,10	0,18
13/06/2007	0,02	0,13	0,16
14/06/2007	0,02	0,12	0,17
15/06/2007	0,04	0,13	0,12
16/06/2007	0,03	0,17	0,22
17/06/2007	0,09	0,37	0,20
18/06/2007	0,06	0,27	0,20
19/06/2007	0,09	0,30	0,13
20/06/2007	0,11	0,39	0,19
21/06/2007	0,10	0,41	0,17
22/06/2007	0,04	0,39	0,16
23/06/2007	0,01	0,12	0,21
24/06/2007	0,03	0,28	0,12
25/06/2007	0,02	0,10	0,22
26/06/2007	0,01	0,09	0,13
27/06/2007	0,02	0,14	0,16
28/06/2007	0,02	0,10	0,17
29/06/2007	0,01	0,15	0,18
30/06/2007	0,01	0,16	0,13



## Bêta direct - Bêta retardé

Jour	Bêta direct	Bêta retardé
01/06/2007	0,09	0,0019
02/06/2007	0,07	0,0016
03/06/2007	0,11	0,0000
04/06/2007	0,11	0,0000
05/06/2007	0,10	0,0000
06/06/2007	0,15	0,0017
07/06/2007	0,03	0,0000
08/06/2007	0,05	0,0004
09/06/2007	0,08	0,0001
10/06/2007	0,14	0,0020
11/06/2007	0,12	0,0012
12/06/2007	0,10	0,0021
13/06/2007	0,13	0,0017
14/06/2007	0,12	0,0037
15/06/2007	0,13	0,0027
16/06/2007	0,17	0,0040
17/06/2007	0,37	0,0007
18/06/2007	0,27	0,0000
19/06/2007	0,30	0,0002
20/06/2007	0,39	0,0019
21/06/2007	0,41	0,0000
22/06/2007	0,39	0,0012
23/06/2007	0,12	0,0000
24/06/2007	0,28	0,0019
25/06/2007	0,10	0,0000
26/06/2007	0,09	0,0000
27/06/2007	0,14	0,0019
28/06/2007	0,10	0,0007
29/06/2007	0,15	
30/06/2007	0,16	

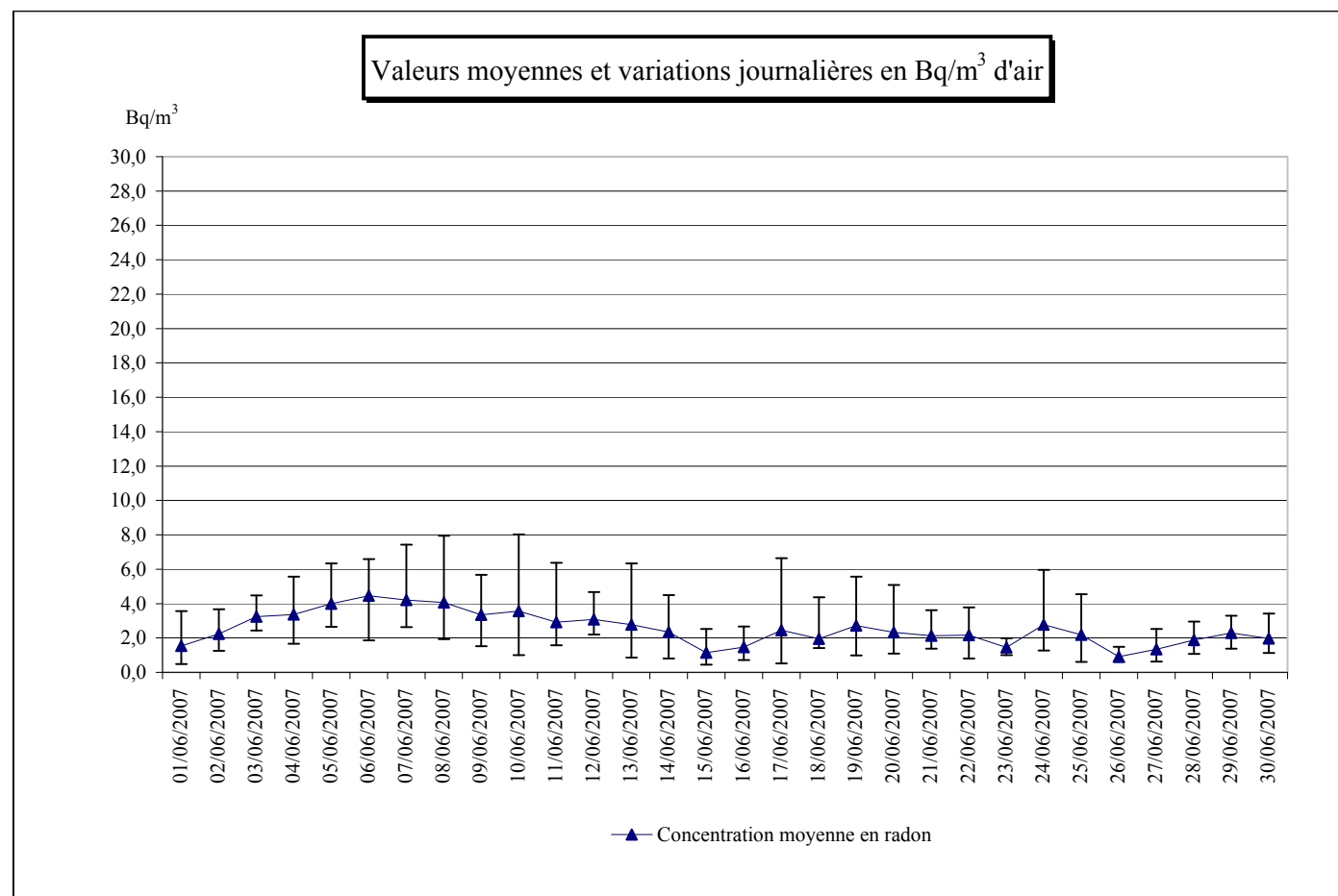


Absence de données bêta retardé :

Du 29/06/2007 au 30/06/2007 suite au prélèvement de filtre le 04/07/2007

## Radioactivité naturelle (mesure du radon)

Jour	Minimum	Radon Moyenne	Maximum
01/06/2007	0,5	1,5	3,6
02/06/2007	1,3	2,2	3,7
03/06/2007	2,4	3,2	4,5
04/06/2007	1,7	3,4	5,6
05/06/2007	2,6	4,0	6,3
06/06/2007	1,9	4,5	6,6
07/06/2007	2,6	4,2	7,4
08/06/2007	1,9	4,1	7,9
09/06/2007	1,5	3,3	5,7
10/06/2007	1,0	3,6	8,0
11/06/2007	1,6	2,9	6,4
12/06/2007	2,2	3,1	4,7
13/06/2007	0,9	2,8	6,3
14/06/2007	0,8	2,4	4,5
15/06/2007	0,4	1,1	2,5
16/06/2007	0,7	1,5	2,7
17/06/2007	0,5	2,4	6,6
18/06/2007	1,4	2,0	4,4
19/06/2007	1,0	2,7	5,6
20/06/2007	1,1	2,3	5,1
21/06/2007	1,4	2,1	3,6
22/06/2007	0,8	2,2	3,8
23/06/2007	1,0	1,5	2,0
24/06/2007	1,3	2,8	6,0
25/06/2007	0,6	2,2	4,5
26/06/2007	0,6	0,9	1,5
27/06/2007	0,6	1,3	2,5
28/06/2007	1,1	1,9	3,0
29/06/2007	1,4	2,3	3,3
30/06/2007	1,1	2,0	3,4



Note : chaque point de mesure est encadré par les extrema journaliers.