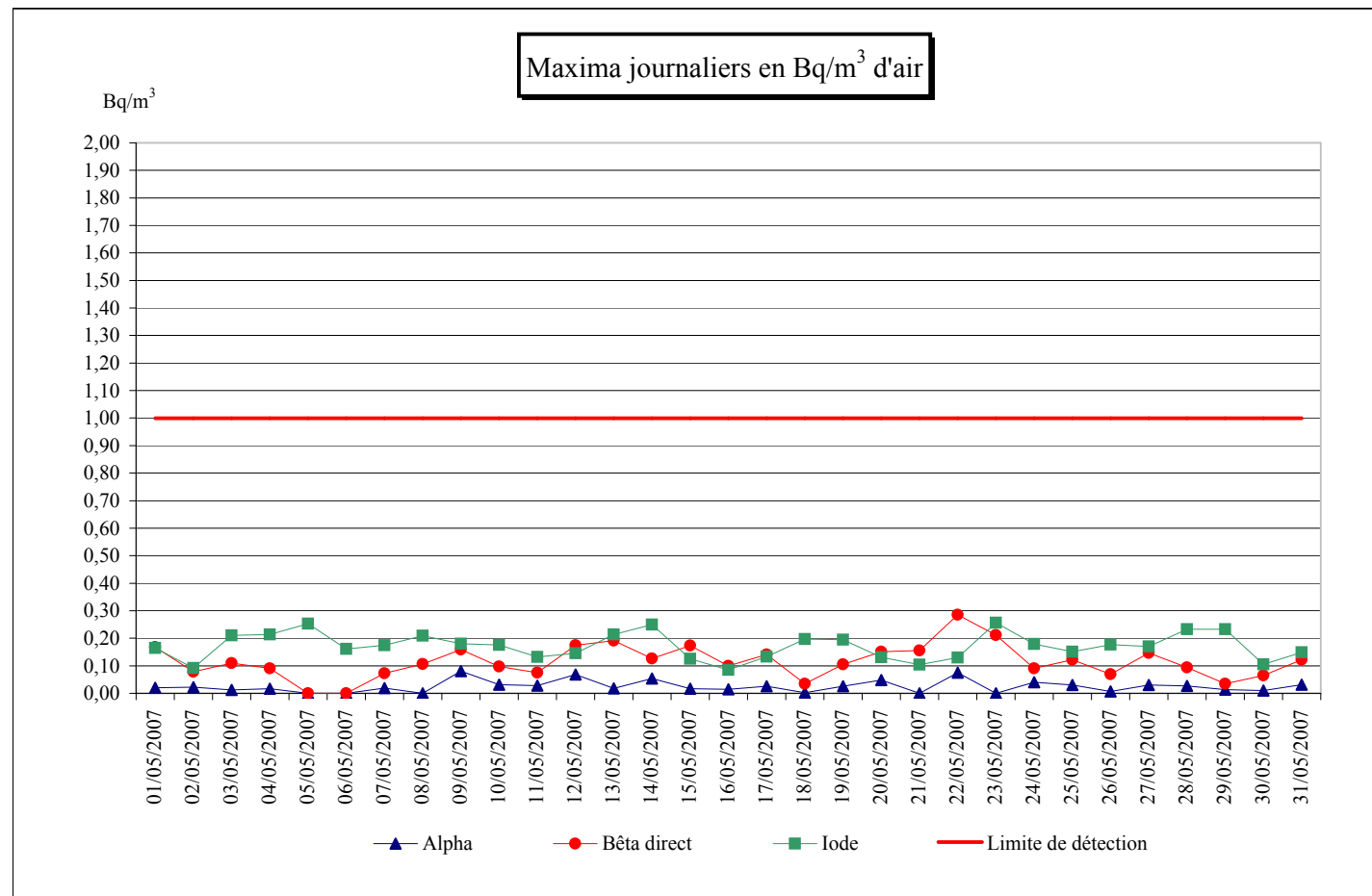


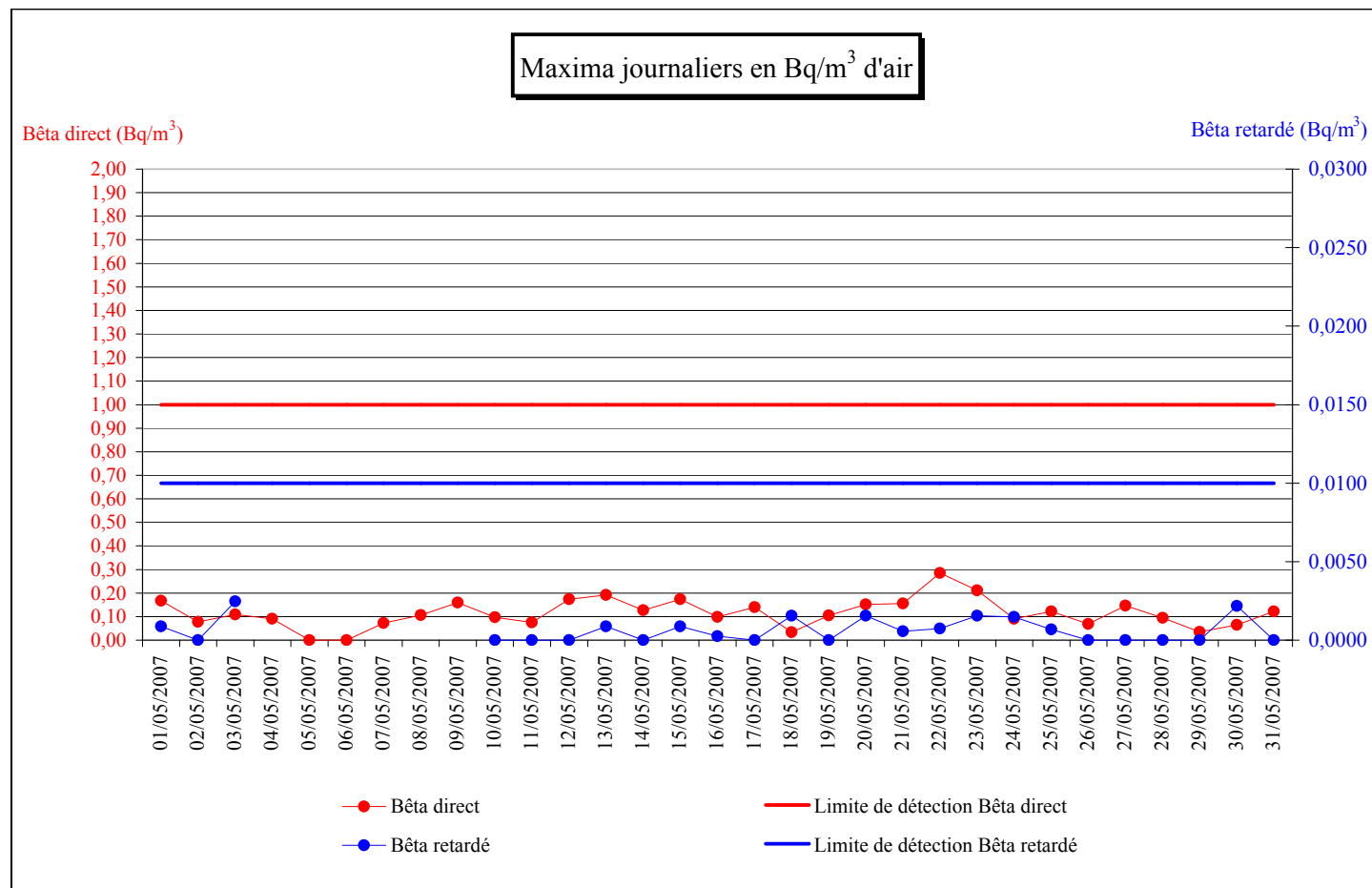
## Radioactivité artificielle

Jour	Alpha	Bêta direct	Iode
01/05/2007	0,02	0,17	0,16
02/05/2007	0,02	0,08	0,09
03/05/2007	0,01	0,11	0,21
04/05/2007	0,02	0,09	0,21
05/05/2007	0,00	0,00	0,25
06/05/2007	0,00	0,00	0,16
07/05/2007	0,02	0,07	0,18
08/05/2007	0,00	0,11	0,21
09/05/2007	0,08	0,16	0,18
10/05/2007	0,03	0,10	0,18
11/05/2007	0,03	0,08	0,13
12/05/2007	0,07	0,17	0,15
13/05/2007	0,02	0,19	0,21
14/05/2007	0,05	0,13	0,25
15/05/2007	0,02	0,17	0,13
16/05/2007	0,02	0,10	0,09
17/05/2007	0,03	0,14	0,13
18/05/2007	0,00	0,03	0,20
19/05/2007	0,03	0,11	0,19
20/05/2007	0,05	0,15	0,13
21/05/2007	0,00	0,16	0,10
22/05/2007	0,07	0,28	0,13
23/05/2007	0,00	0,21	0,26
24/05/2007	0,04	0,09	0,18
25/05/2007	0,03	0,12	0,15
26/05/2007	0,01	0,07	0,18
27/05/2007	0,03	0,15	0,17
28/05/2007	0,03	0,09	0,23
29/05/2007	0,01	0,03	0,23
30/05/2007	0,01	0,07	0,11
31/05/2007	0,03	0,12	0,15



## Bêta direct - Bêta retardé

Jour	Bêta direct	Bêta retardé
01/05/2007	0,17	0,0009
02/05/2007	0,08	0,0000
03/05/2007	0,11	0,0025
04/05/2007	0,09	
05/05/2007	0,00	
06/05/2007	0,00	
07/05/2007	0,07	
08/05/2007	0,11	
09/05/2007	0,16	
10/05/2007	0,10	0,0000
11/05/2007	0,08	0,0000
12/05/2007	0,17	0,0000
13/05/2007	0,19	0,0009
14/05/2007	0,13	0,0000
15/05/2007	0,17	0,0009
16/05/2007	0,10	0,0002
17/05/2007	0,14	0,0000
18/05/2007	0,03	0,0015
19/05/2007	0,11	0,0000
20/05/2007	0,15	0,0015
21/05/2007	0,16	0,0006
22/05/2007	0,28	0,0007
23/05/2007	0,21	0,0015
24/05/2007	0,09	0,0015
25/05/2007	0,12	0,0007
26/05/2007	0,07	0,0000
27/05/2007	0,15	0,0000
28/05/2007	0,09	0,0000
29/05/2007	0,03	0,0000
30/05/2007	0,07	0,0022
31/05/2007	0,12	0,0000

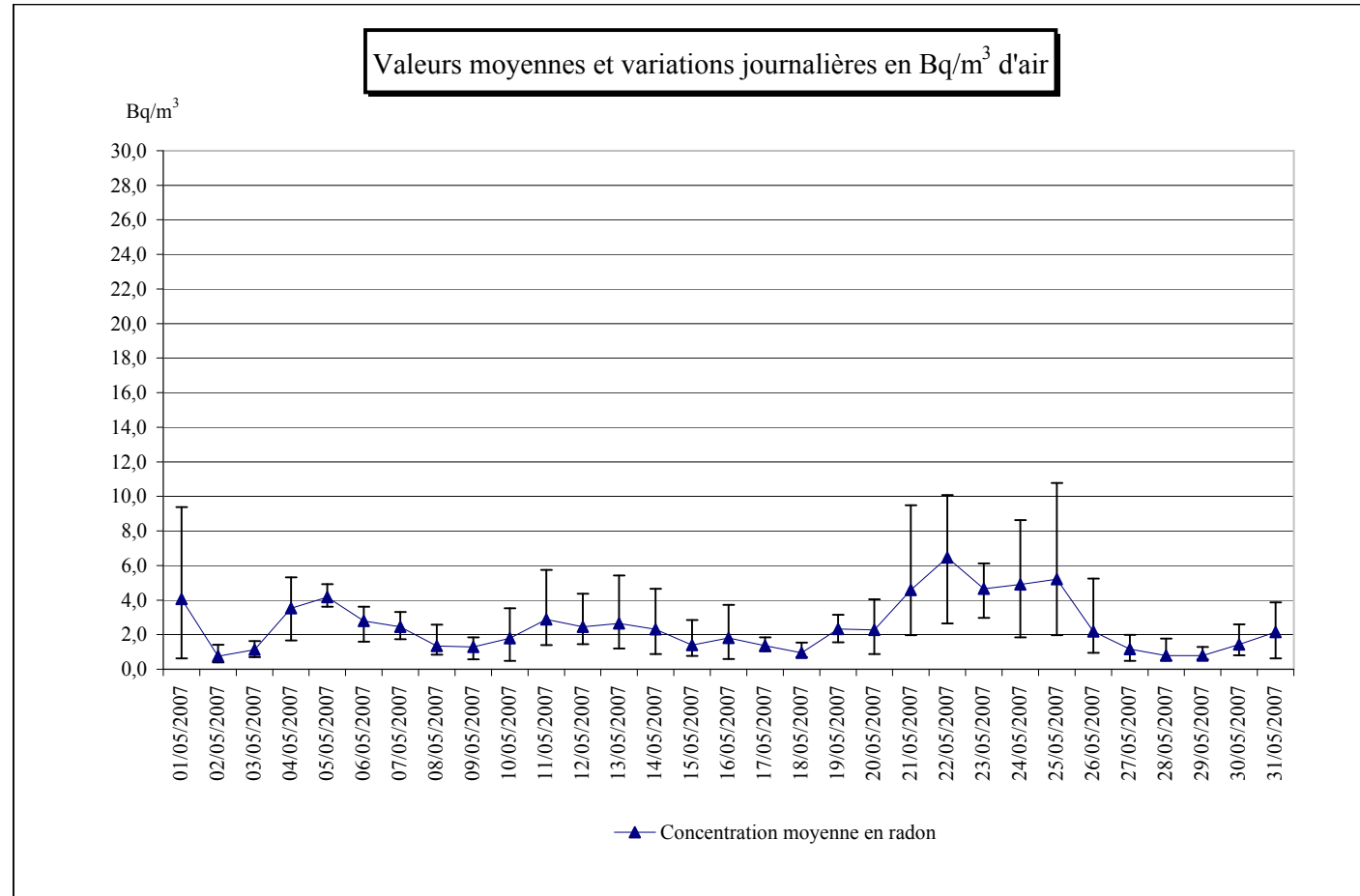


Absence de données bêta retardé :

Du 04/05/2007 au 09/05/2007 suite au prélèvement de filtre le 09/05/2007

## Radioactivité naturelle (mesure du radon)

Jour	Minimum	Radon Moyenne	Maximum
01/05/2007	0,6	4,1	9,4
02/05/2007	0,4	0,7	1,4
03/05/2007	0,7	1,1	1,6
04/05/2007	1,7	3,5	5,3
05/05/2007	3,6	4,2	4,9
06/05/2007	1,6	2,8	3,6
07/05/2007	1,7	2,4	3,3
08/05/2007	0,8	1,3	2,6
09/05/2007	0,6	1,3	1,8
10/05/2007	0,5	1,8	3,5
11/05/2007	1,4	2,9	5,7
12/05/2007	1,4	2,4	4,4
13/05/2007	1,2	2,7	5,4
14/05/2007	0,9	2,3	4,7
15/05/2007	0,8	1,4	2,9
16/05/2007	0,6	1,8	3,7
17/05/2007	1,0	1,4	1,8
18/05/2007	0,7	0,9	1,5
19/05/2007	1,6	2,3	3,2
20/05/2007	0,9	2,3	4,0
21/05/2007	2,0	4,6	9,5
22/05/2007	2,7	6,5	10,1
23/05/2007	3,0	4,7	6,1
24/05/2007	1,9	4,9	8,6
25/05/2007	2,0	5,2	10,8
26/05/2007	0,9	2,2	5,3
27/05/2007	0,5	1,2	2,0
28/05/2007	0,5	0,8	1,8
29/05/2007	0,6	0,8	1,3
30/05/2007	0,8	1,4	2,6
31/05/2007	0,62	2,14	3,86



Note : chaque point de mesure est encadré par les extrema journaliers.