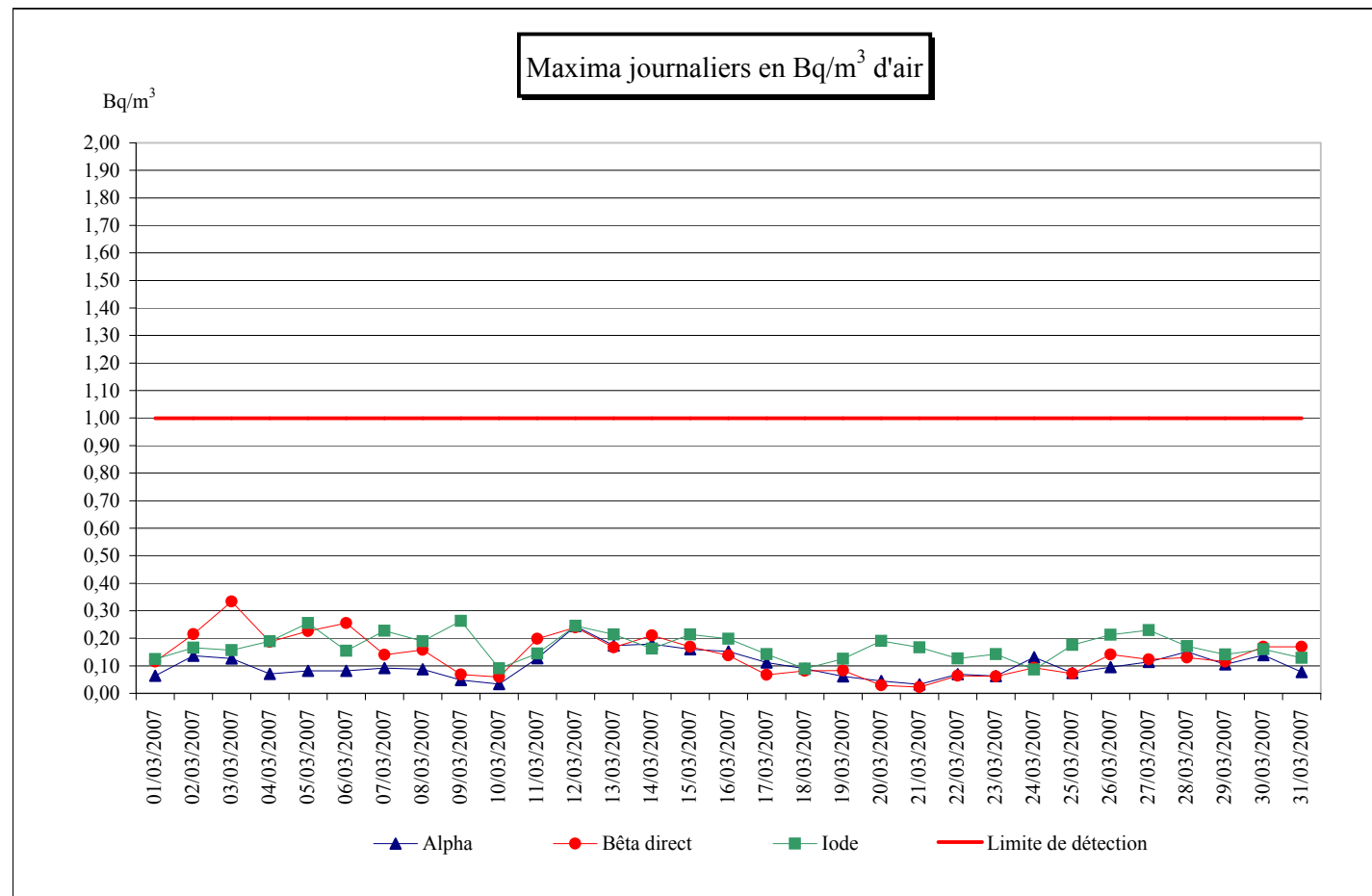


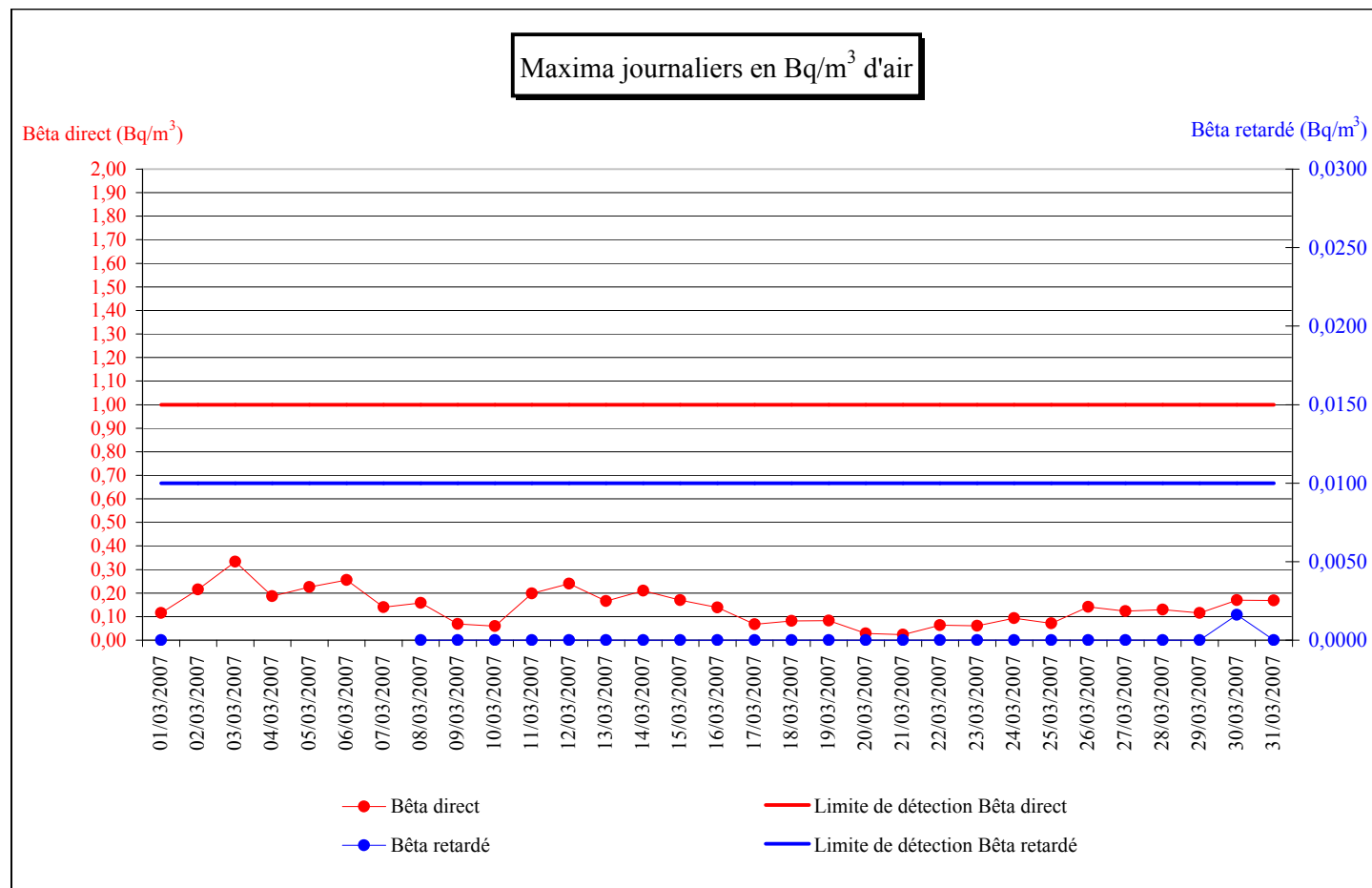
## Radioactivité artificielle

Jour	Alpha	Bêta direct	Iode
01/03/2007	0,06	0,12	0,12
02/03/2007	0,14	0,22	0,17
03/03/2007	0,13	0,33	0,16
04/03/2007	0,07	0,19	0,19
05/03/2007	0,08	0,23	0,26
06/03/2007	0,08	0,25	0,15
07/03/2007	0,09	0,14	0,23
08/03/2007	0,09	0,16	0,19
09/03/2007	0,05	0,07	0,26
10/03/2007	0,03	0,06	0,09
11/03/2007	0,13	0,20	0,14
12/03/2007	0,24	0,24	0,24
13/03/2007	0,17	0,17	0,21
14/03/2007	0,18	0,21	0,16
15/03/2007	0,16	0,17	0,21
16/03/2007	0,15	0,14	0,20
17/03/2007	0,11	0,07	0,14
18/03/2007	0,09	0,08	0,09
19/03/2007	0,06	0,08	0,13
20/03/2007	0,04	0,03	0,19
21/03/2007	0,03	0,02	0,17
22/03/2007	0,07	0,06	0,13
23/03/2007	0,06	0,06	0,14
24/03/2007	0,13	0,09	0,09
25/03/2007	0,07	0,07	0,18
26/03/2007	0,10	0,14	0,21
27/03/2007	0,11	0,12	0,23
28/03/2007	0,15	0,13	0,17
29/03/2007	0,10	0,12	0,14
30/03/2007	0,14	0,17	0,16
31/03/2007	0,08	0,17	0,13



## Bêta direct - Bêta retardé

Jour	Bêta direct	Bêta retardé
01/03/2007	0,12	0,0000
02/03/2007	0,22	
03/03/2007	0,33	
04/03/2007	0,19	
05/03/2007	0,23	
06/03/2007	0,25	
07/03/2007	0,14	
08/03/2007	0,16	0,0000
09/03/2007	0,07	0,0000
10/03/2007	0,06	0,0000
11/03/2007	0,20	0,0000
12/03/2007	0,24	0,0000
13/03/2007	0,17	0,0000
14/03/2007	0,21	0,0000
15/03/2007	0,17	0,0000
16/03/2007	0,14	0,0000
17/03/2007	0,07	0,0000
18/03/2007	0,08	0,0000
19/03/2007	0,08	0,0000
20/03/2007	0,03	0,0000
21/03/2007	0,02	0,0000
22/03/2007	0,06	0,0000
23/03/2007	0,06	0,0000
24/03/2007	0,09	0,0000
25/03/2007	0,07	0,0000
26/03/2007	0,14	0,0000
27/03/2007	0,12	0,0000
28/03/2007	0,13	0,0000
29/03/2007	0,12	0,0000
30/03/2007	0,17	0,0016
31/03/2007	0,17	0,0000

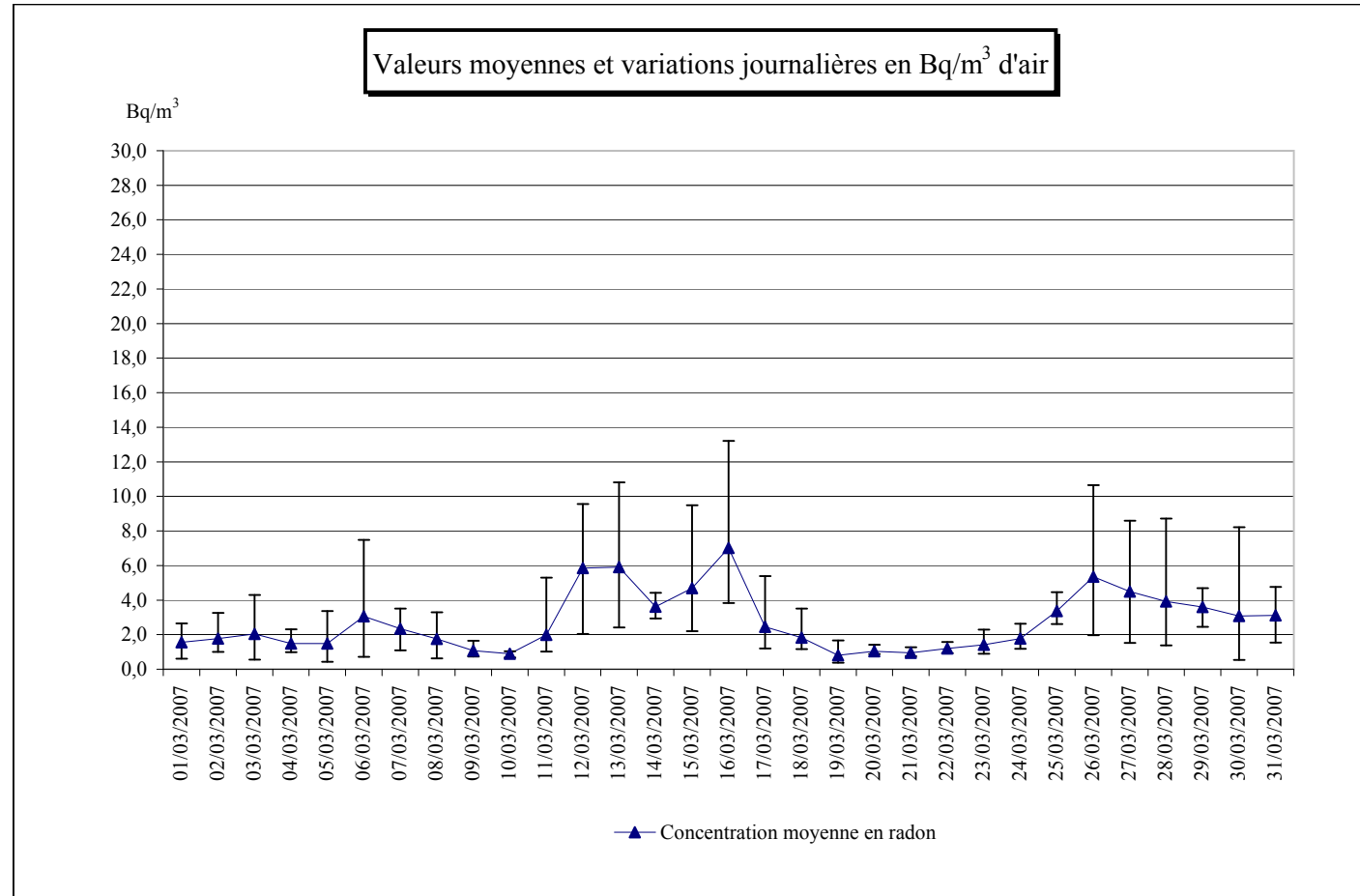


Absence de données bêta retardé :

Du 02/03/2007 au 07/03/2007 suite au prélèvement de filtre le 07/03/2007

## Radioactivité naturelle (mesure du radon)

Jour	Minimum	Radon Moyenne	Maximum
01/03/2007	0,6	1,6	2,6
02/03/2007	1,0	1,8	3,3
03/03/2007	0,5	2,0	4,3
04/03/2007	1,0	1,5	2,3
05/03/2007	0,4	1,5	3,4
06/03/2007	0,7	3,1	7,5
07/03/2007	1,1	2,3	3,5
08/03/2007	0,6	1,8	3,3
09/03/2007	0,7	1,1	1,6
10/03/2007	0,7	0,9	1,0
11/03/2007	1,0	2,0	5,3
12/03/2007	2,0	5,9	9,6
13/03/2007	2,4	5,9	10,8
14/03/2007	2,9	3,6	4,4
15/03/2007	2,2	4,7	9,5
16/03/2007	3,8	7,0	13,2
17/03/2007	1,2	2,4	5,4
18/03/2007	1,2	1,8	3,5
19/03/2007	0,4	0,8	1,7
20/03/2007	0,9	1,0	1,4
21/03/2007	0,8	0,9	1,3
22/03/2007	0,9	1,2	1,6
23/03/2007	0,9	1,4	2,3
24/03/2007	1,2	1,8	2,6
25/03/2007	2,6	3,4	4,5
26/03/2007	2,0	5,3	10,7
27/03/2007	1,5	4,5	8,6
28/03/2007	1,4	3,9	8,7
29/03/2007	2,4	3,6	4,7
30/03/2007	0,5	3,1	8,2
31/03/2007	1,54	3,12	4,76



Note : chaque point de mesure est encadré par les extrema journaliers.