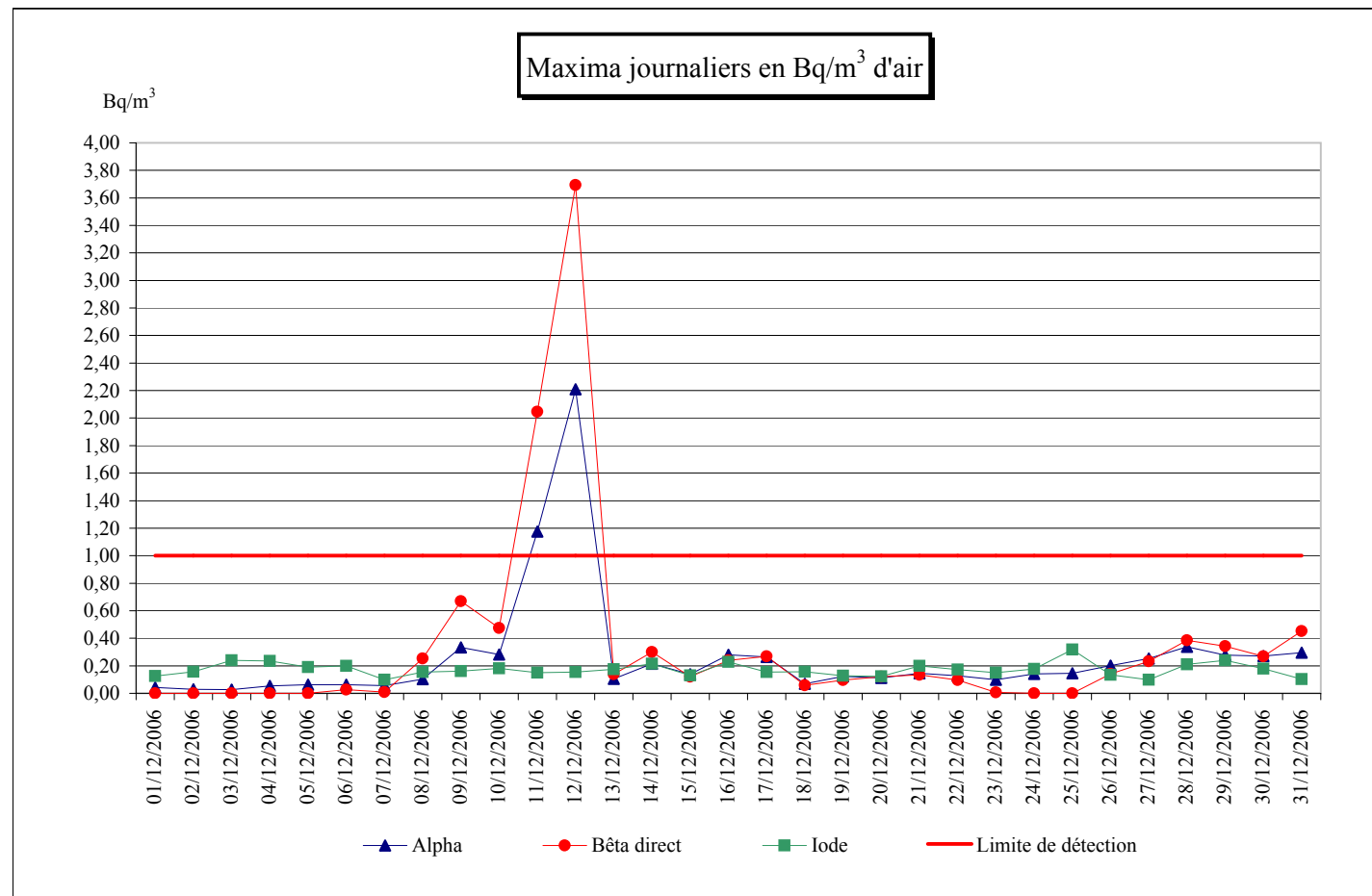


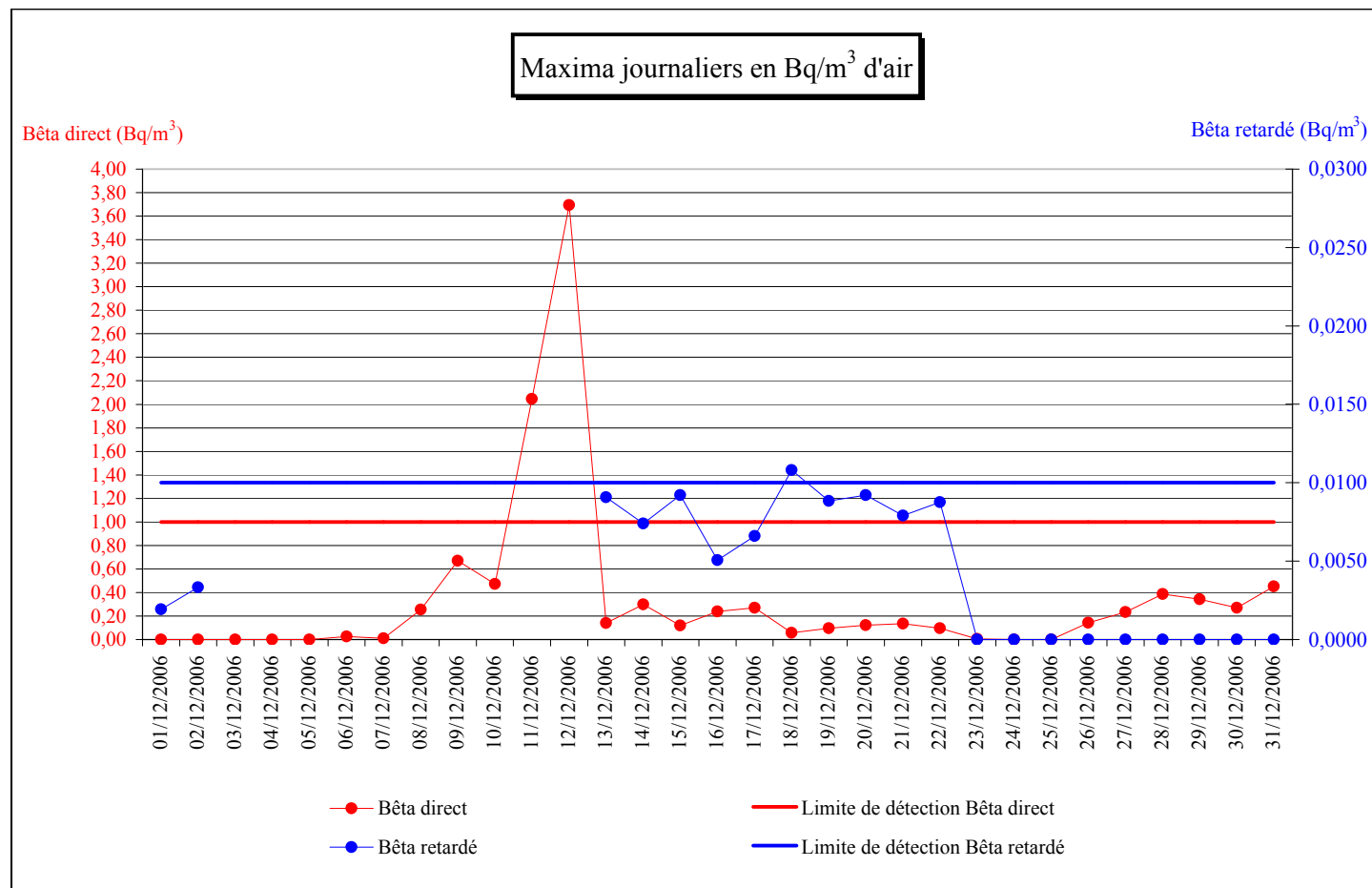
## Radioactivité artificielle

Jour	Alpha	Bêta direct	Iode
01/12/2006	0,04	0,00	0,13
02/12/2006	0,03	0,00	0,16
03/12/2006	0,03	0,00	0,24
04/12/2006	0,05	0,00	0,23
05/12/2006	0,06	0,00	0,19
06/12/2006	0,06	0,03	0,20
07/12/2006	0,06	0,01	0,10
08/12/2006	0,10	0,25	0,15
09/12/2006	0,33	0,67	0,16
10/12/2006	0,28	0,47	0,18
11/12/2006	1,18	2,05	0,15
12/12/2006	2,21	3,69	0,15
13/12/2006	0,11	0,14	0,17
14/12/2006	0,21	0,30	0,22
15/12/2006	0,14	0,12	0,13
16/12/2006	0,28	0,24	0,23
17/12/2006	0,26	0,27	0,15
18/12/2006	0,07	0,06	0,16
19/12/2006	0,12	0,10	0,13
20/12/2006	0,11	0,12	0,12
21/12/2006	0,14	0,14	0,20
22/12/2006	0,13	0,10	0,17
23/12/2006	0,10	0,01	0,15
24/12/2006	0,14	0,00	0,18
25/12/2006	0,15	0,00	0,32
26/12/2006	0,20	0,14	0,13
27/12/2006	0,25	0,23	0,10
28/12/2006	0,34	0,39	0,21
29/12/2006	0,28	0,34	0,24
30/12/2006	0,27	0,27	0,18
31/12/2006	0,30	0,45	0,10



## Bêta direct - Bêta retardé

Jour	Bêta direct	Bêta retardé
01/12/2006	0,00	0,0019
02/12/2006	0,00	0,0033
03/12/2006	0,00	
04/12/2006	0,00	
05/12/2006	0,00	
06/12/2006	0,03	
07/12/2006	0,01	
08/12/2006	0,25	
09/12/2006	0,67	
10/12/2006	0,47	
11/12/2006	2,05	
12/12/2006	3,69	
13/12/2006	0,14	0,0091
14/12/2006	0,30	0,0074
15/12/2006	0,12	0,0092
16/12/2006	0,24	0,0051
17/12/2006	0,27	0,0066
18/12/2006	0,06	0,0108
19/12/2006	0,10	0,0088
20/12/2006	0,12	0,0092
21/12/2006	0,14	0,0079
22/12/2006	0,10	0,0088
23/12/2006	0,01	0,0000
24/12/2006	0,00	0,0000
25/12/2006	0,00	0,0000
26/12/2006	0,14	0,0000
27/12/2006	0,23	0,0000
28/12/2006	0,39	0,0000
29/12/2006	0,34	0,0000
30/12/2006	0,27	0,0000
31/12/2006	0,45	0,0000

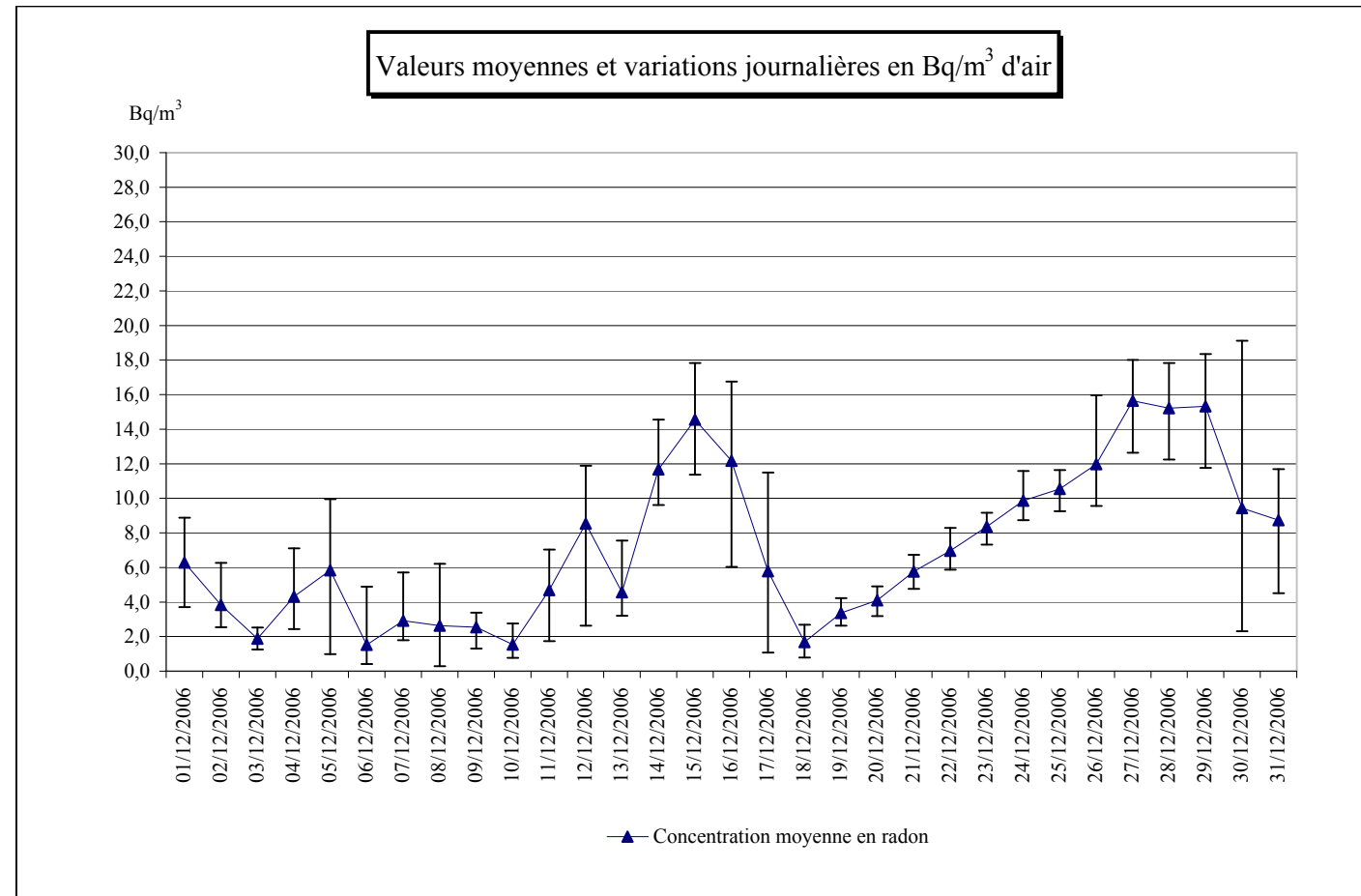


Absence de données bêta retardé :

Du 03/12/2006 au 08/12/2006 suite au prélèvement de filtre le 08/12/2006 et à un dysfonctionnement de la carte haute-tension du détecteur  
 Du 07/12/2006 au 12/12/2006 suite au prélèvement de filtre le 12/12/2006

## Radioactivité naturelle (mesure du radon)

Jour	Minimum	Radon Moyenne	Maximum
01/12/2006	3,7	6,3	8,9
02/12/2006	2,5	3,8	6,3
03/12/2006	1,3	1,9	2,5
04/12/2006	2,4	4,3	7,1
05/12/2006	1,0	5,8	10,0
06/12/2006	0,4	1,5	4,9
07/12/2006	1,8	2,9	5,7
08/12/2006	0,3	2,6	6,2
09/12/2006	1,3	2,5	3,4
10/12/2006	0,8	1,5	2,8
11/12/2006	1,7	4,7	7,0
12/12/2006	2,6	8,5	11,9
13/12/2006	3,2	4,6	7,6
14/12/2006	9,6	11,7	14,6
15/12/2006	11,4	14,6	17,8
16/12/2006	6,0	12,2	16,8
17/12/2006	1,1	5,8	11,5
18/12/2006	0,8	1,7	2,7
19/12/2006	2,6	3,4	4,2
20/12/2006	3,2	4,1	4,9
21/12/2006	4,8	5,8	6,7
22/12/2006	5,9	7,0	8,3
23/12/2006	7,3	8,4	9,2
24/12/2006	8,7	9,9	11,6
25/12/2006	9,3	10,5	11,6
26/12/2006	9,6	12,0	16,0
27/12/2006	12,6	15,6	18,0
28/12/2006	12,3	15,2	17,8
29/12/2006	11,8	15,3	18,3
30/12/2006	2,3	9,4	19,1
31/12/2006	4,51	8,74	11,69



Note : chaque point de mesure est encadré par les extrema journaliers.