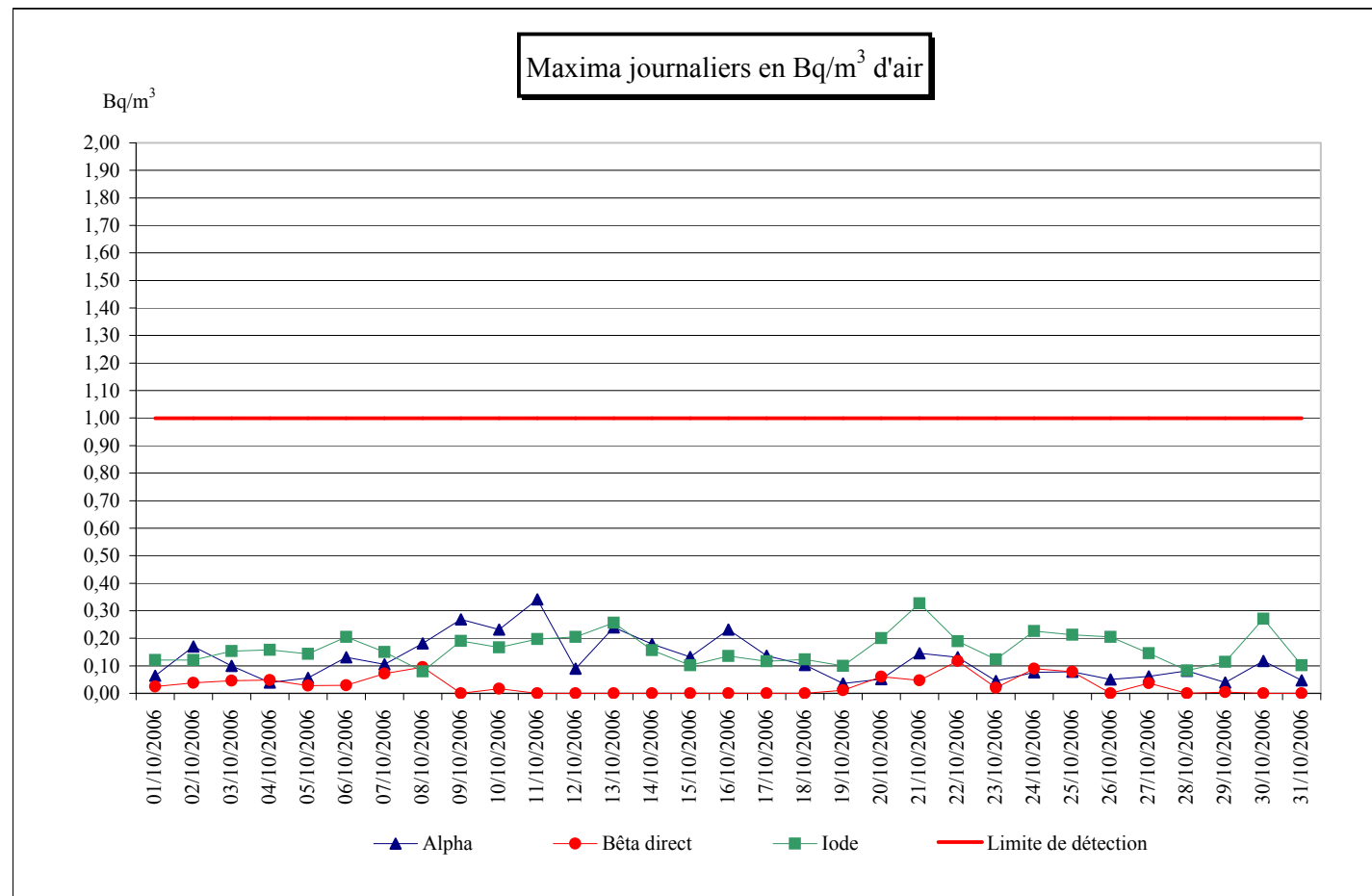


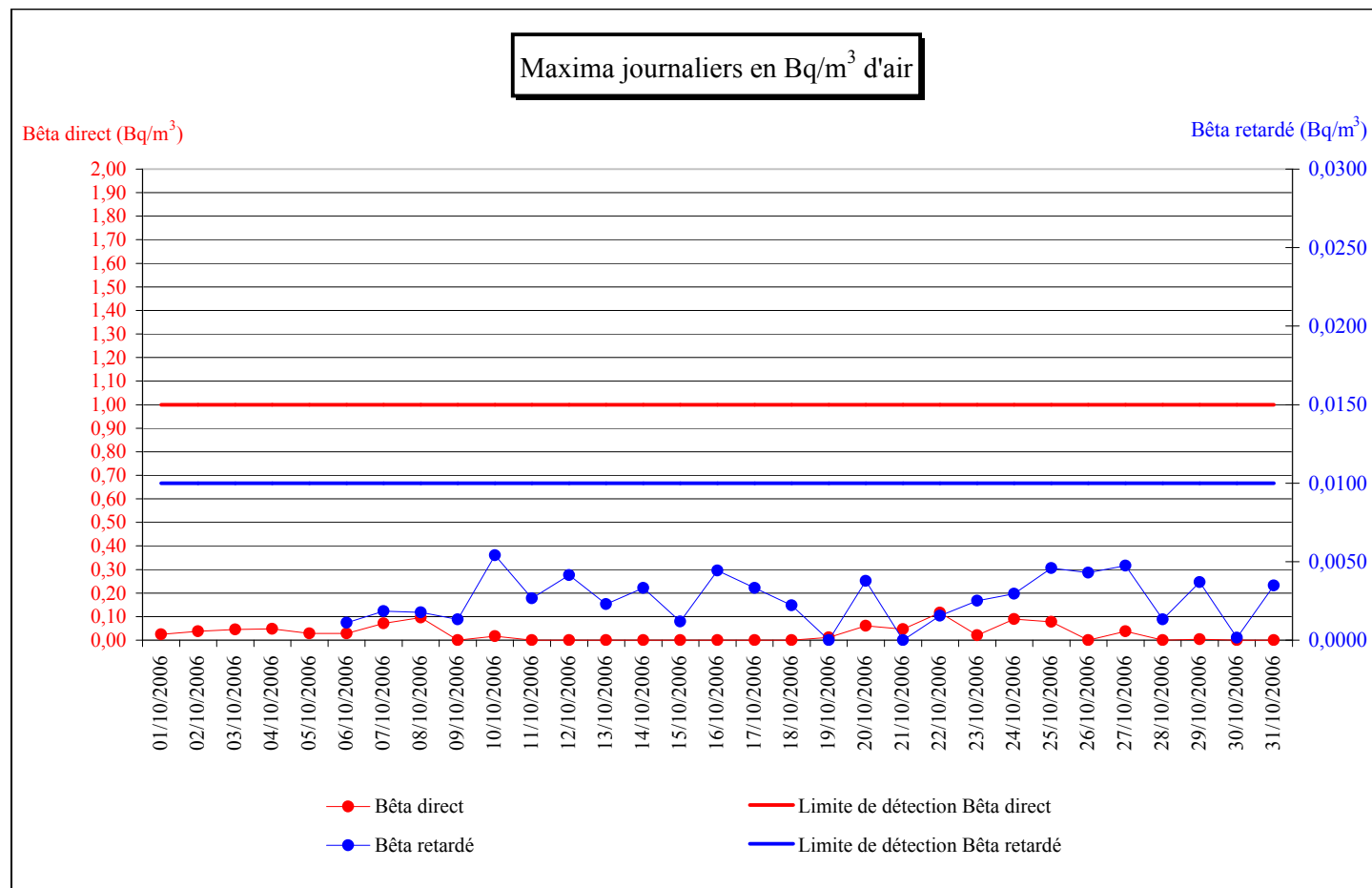
## Radioactivité artificielle

Jour	Alpha	Bêta direct	Iode
01/10/2006	0,06	0,02	0,12
02/10/2006	0,17	0,04	0,12
03/10/2006	0,10	0,05	0,15
04/10/2006	0,04	0,05	0,16
05/10/2006	0,06	0,03	0,14
06/10/2006	0,13	0,03	0,20
07/10/2006	0,10	0,07	0,15
08/10/2006	0,18	0,10	0,08
09/10/2006	0,27	0,00	0,19
10/10/2006	0,23	0,02	0,17
11/10/2006	0,34	0,00	0,20
12/10/2006	0,09	0,00	0,20
13/10/2006	0,24	0,00	0,26
14/10/2006	0,18	0,00	0,16
15/10/2006	0,13	0,00	0,10
16/10/2006	0,23	0,00	0,14
17/10/2006	0,14	0,00	0,12
18/10/2006	0,10	0,00	0,12
19/10/2006	0,04	0,01	0,10
20/10/2006	0,05	0,06	0,20
21/10/2006	0,15	0,05	0,33
22/10/2006	0,13	0,12	0,19
23/10/2006	0,05	0,02	0,12
24/10/2006	0,08	0,09	0,23
25/10/2006	0,08	0,08	0,21
26/10/2006	0,05	0,00	0,20
27/10/2006	0,06	0,04	0,15
28/10/2006	0,08	0,00	0,08
29/10/2006	0,04	0,00	0,11
30/10/2006	0,12	0,00	0,27
31/10/2006	0,05	0,00	0,10



## Bêta direct - Bêta retardé

Jour	Bêta direct	Bêta retardé
01/10/2006	0,02	
02/10/2006	0,04	
03/10/2006	0,05	
04/10/2006	0,05	
05/10/2006	0,03	
06/10/2006	0,03	0,0011
07/10/2006	0,07	0,0019
08/10/2006	0,10	0,0018
09/10/2006	0,00	0,0013
10/10/2006	0,02	0,0054
11/10/2006	0,00	0,0027
12/10/2006	0,00	0,0041
13/10/2006	0,00	0,0023
14/10/2006	0,00	0,0033
15/10/2006	0,00	0,0012
16/10/2006	0,00	0,0044
17/10/2006	0,00	0,0033
18/10/2006	0,00	0,0022
19/10/2006	0,01	0,0000
20/10/2006	0,06	0,0038
21/10/2006	0,05	0,0000
22/10/2006	0,12	0,0016
23/10/2006	0,02	0,0025
24/10/2006	0,09	0,0030
25/10/2006	0,08	0,0046
26/10/2006	0,00	0,0043
27/10/2006	0,04	0,0047
28/10/2006	0,00	0,0013
29/10/2006	0,00	0,0037
30/10/2006	0,00	0,0001
31/10/2006	0,00	0,0035

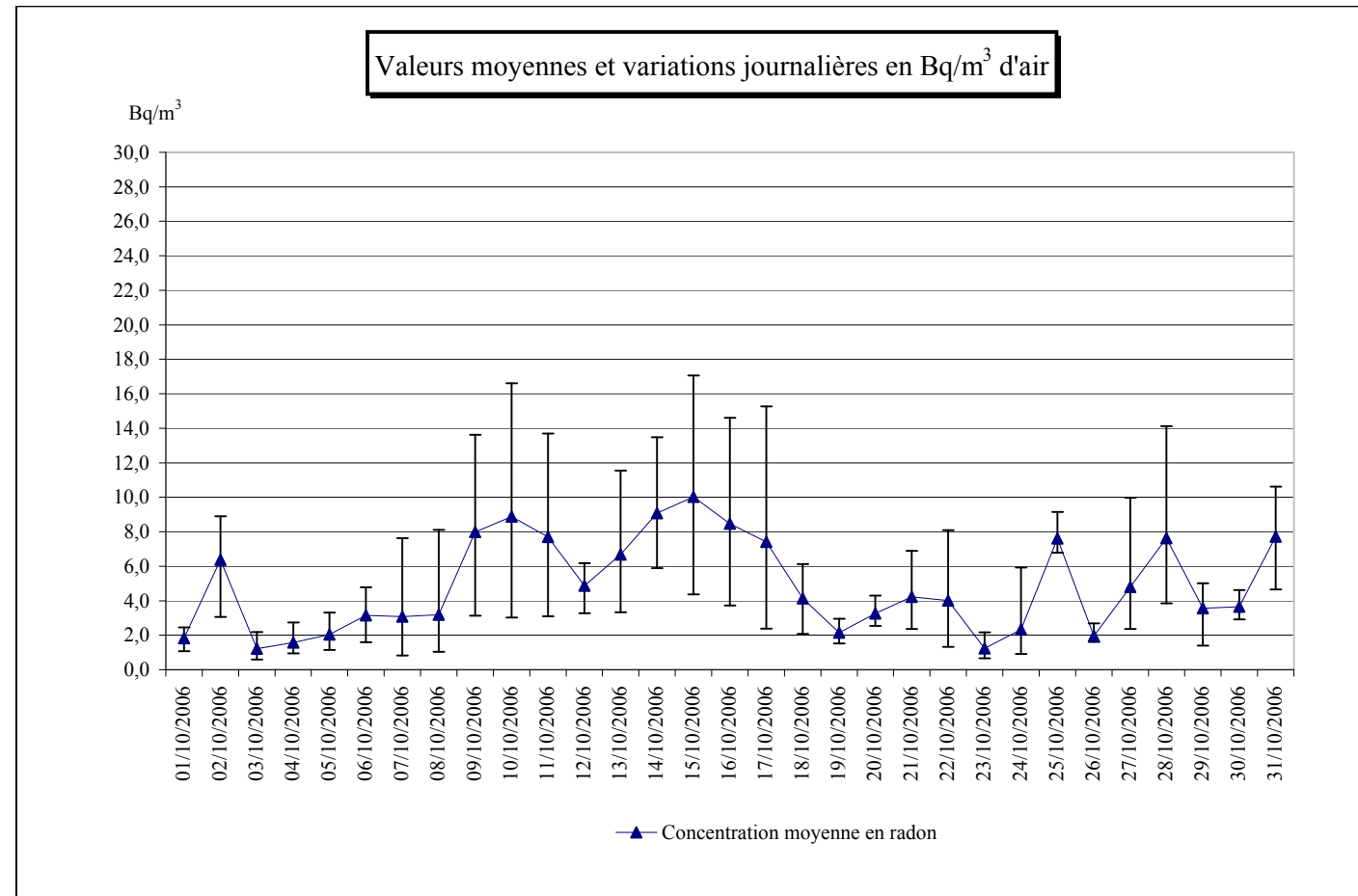


Absence de données bêta retardé :

Du 01/10/2006 au 05/10/2006 suite au remplacement de filtre le 05/10/2006

## Radioactivité naturelle (mesure du radon)

Jour	Minimum	Radon Moyenne	Maximum
01/10/2006	1,1	1,8	2,5
02/10/2006	3,1	6,4	8,9
03/10/2006	0,6	1,2	2,2
04/10/2006	1,0	1,6	2,7
05/10/2006	1,1	2,0	3,3
06/10/2006	1,6	3,1	4,8
07/10/2006	0,8	3,1	7,6
08/10/2006	1,0	3,2	8,1
09/10/2006	3,1	8,0	13,6
10/10/2006	3,0	8,9	16,6
11/10/2006	3,1	7,7	13,7
12/10/2006	3,3	4,9	6,2
13/10/2006	3,3	6,7	11,5
14/10/2006	5,9	9,1	13,5
15/10/2006	4,4	10,0	17,1
16/10/2006	3,7	8,5	14,6
17/10/2006	2,4	7,4	15,3
18/10/2006	2,1	4,1	6,1
19/10/2006	1,5	2,2	2,9
20/10/2006	2,5	3,3	4,3
21/10/2006	2,4	4,2	6,9
22/10/2006	1,3	4,0	8,1
23/10/2006	0,7	1,2	2,2
24/10/2006	0,9	2,3	5,9
25/10/2006	6,8	7,6	9,2
26/10/2006	1,6	2,0	2,7
27/10/2006	2,4	4,8	10,0
28/10/2006	3,9	7,6	14,1
29/10/2006	1,4	3,6	5,0
30/10/2006	2,9	3,7	4,6
31/10/2006	4,65	7,71	10,62



Note : chaque point de mesure est encadré par les extrema journaliers.