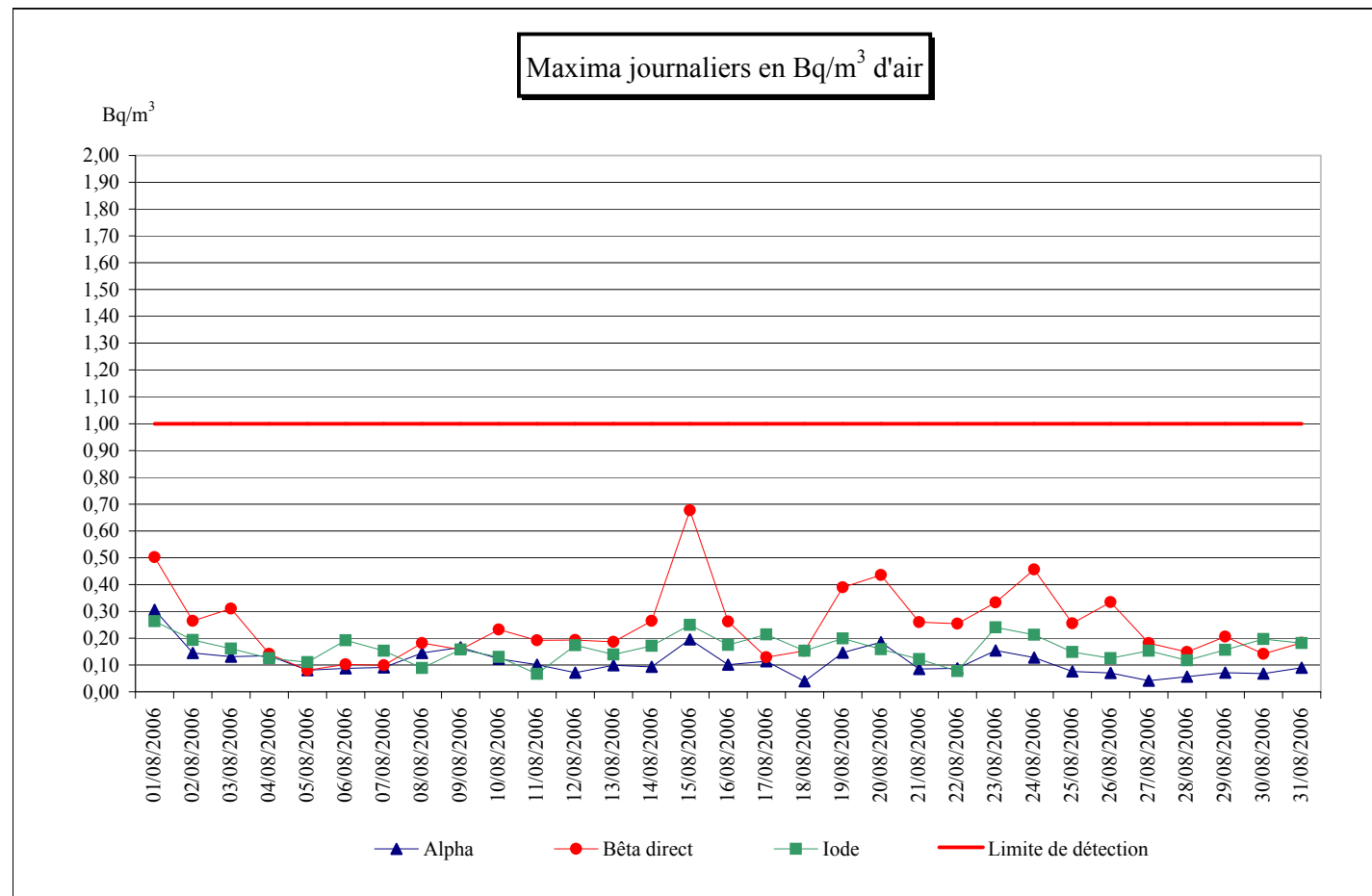


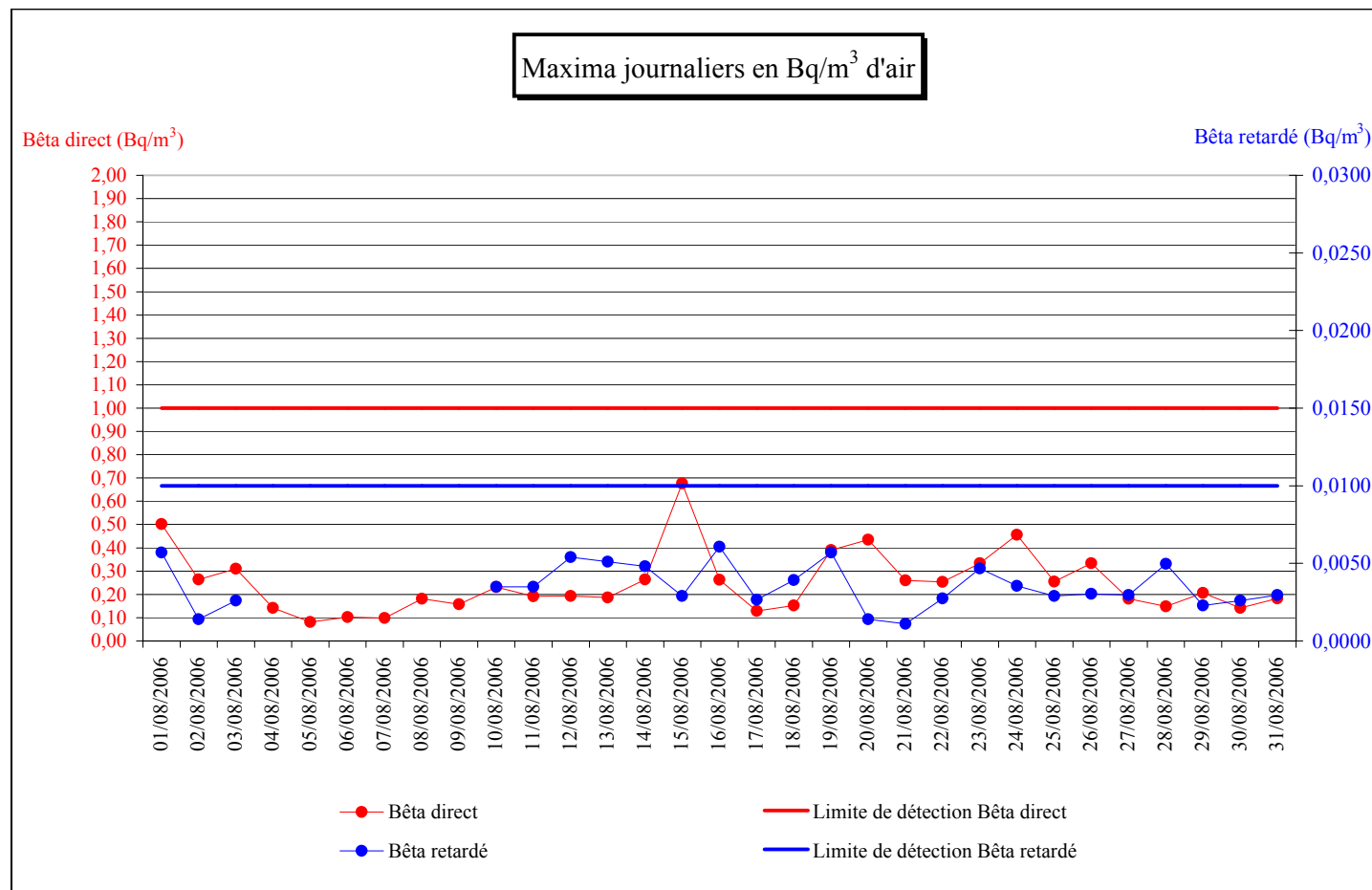
Radioactivité artificielle

Jour	Alpha	Bêta direct	Iode
01/08/2006	0,31	0,50	0,26
02/08/2006	0,14	0,26	0,19
03/08/2006	0,13	0,31	0,16
04/08/2006	0,13	0,14	0,13
05/08/2006	0,08	0,08	0,11
06/08/2006	0,09	0,10	0,19
07/08/2006	0,09	0,10	0,15
08/08/2006	0,14	0,18	0,09
09/08/2006	0,17	0,16	0,16
10/08/2006	0,12	0,23	0,13
11/08/2006	0,10	0,19	0,07
12/08/2006	0,07	0,19	0,17
13/08/2006	0,10	0,19	0,14
14/08/2006	0,09	0,26	0,17
15/08/2006	0,19	0,68	0,25
16/08/2006	0,10	0,26	0,17
17/08/2006	0,11	0,13	0,21
18/08/2006	0,04	0,15	0,15
19/08/2006	0,15	0,39	0,20
20/08/2006	0,18	0,44	0,16
21/08/2006	0,08	0,26	0,12
22/08/2006	0,09	0,25	0,08
23/08/2006	0,15	0,33	0,24
24/08/2006	0,13	0,46	0,21
25/08/2006	0,08	0,26	0,15
26/08/2006	0,07	0,33	0,13
27/08/2006	0,04	0,18	0,15
28/08/2006	0,06	0,15	0,12
29/08/2006	0,07	0,21	0,16
30/08/2006	0,07	0,14	0,20
31/08/2006	0,09	0,18	0,18



Bêta direct - Bêta retardé

Jour	Bêta direct	Bêta retardé
01/08/2006	0,50	0,0057
02/08/2006	0,26	0,0014
03/08/2006	0,31	0,0026
04/08/2006	0,14	
05/08/2006	0,08	
06/08/2006	0,10	
07/08/2006	0,10	
08/08/2006	0,18	
09/08/2006	0,16	
10/08/2006	0,23	0,0035
11/08/2006	0,19	0,0035
12/08/2006	0,19	0,0054
13/08/2006	0,19	0,0051
14/08/2006	0,26	0,0048
15/08/2006	0,68	0,0029
16/08/2006	0,26	0,0061
17/08/2006	0,13	0,0027
18/08/2006	0,15	0,0039
19/08/2006	0,39	0,0057
20/08/2006	0,44	0,0014
21/08/2006	0,26	0,0011
22/08/2006	0,25	0,0027
23/08/2006	0,33	0,0047
24/08/2006	0,46	0,0036
25/08/2006	0,26	0,0029
26/08/2006	0,33	0,0030
27/08/2006	0,18	0,0030
28/08/2006	0,15	0,0050
29/08/2006	0,21	0,0023
30/08/2006	0,14	0,0026
31/08/2006	0,18	0,0030

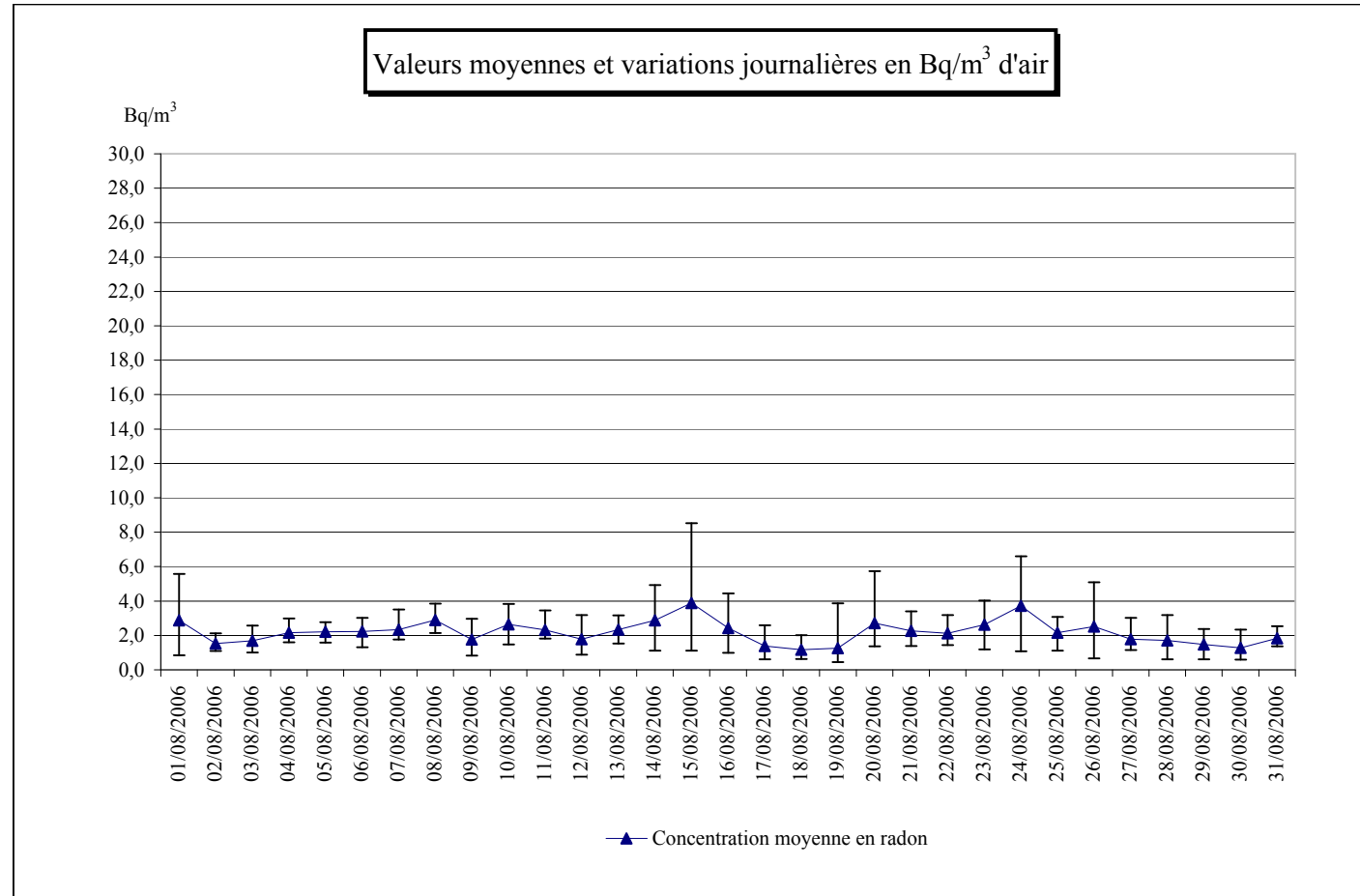


Absence de données bêta retardé :

Du 04/08/2006 au 09/08/2006 suite au prélèvement de filtre le 09/08/06.

Radioactivité naturelle (mesure du radon)

Jour	Minimum	Radon Moyenne	Maximum
01/08/2006	0,8	2,9	5,6
02/08/2006	1,1	1,5	2,1
03/08/2006	1,0	1,7	2,6
04/08/2006	1,6	2,2	3,0
05/08/2006	1,6	2,2	2,8
06/08/2006	1,3	2,2	3,0
07/08/2006	1,8	2,3	3,5
08/08/2006	2,1	2,9	3,8
09/08/2006	0,8	1,8	3,0
10/08/2006	1,5	2,6	3,8
11/08/2006	1,8	2,3	3,4
12/08/2006	0,9	1,8	3,2
13/08/2006	1,5	2,3	3,2
14/08/2006	1,1	2,9	4,9
15/08/2006	1,1	3,9	8,5
16/08/2006	1,0	2,4	4,4
17/08/2006	0,6	1,4	2,6
18/08/2006	0,6	1,2	2,0
19/08/2006	0,4	1,3	3,9
20/08/2006	1,4	2,7	5,7
21/08/2006	1,4	2,3	3,4
22/08/2006	1,4	2,1	3,2
23/08/2006	1,2	2,6	4,0
24/08/2006	1,1	3,7	6,6
25/08/2006	1,1	2,2	3,1
26/08/2006	0,7	2,5	5,1
27/08/2006	1,2	1,8	3,0
28/08/2006	0,6	1,7	3,2
29/08/2006	0,6	1,5	2,4
30/08/2006	0,6	1,3	2,3
31/08/2006	1,36	1,83	2,53



Note : chaque point de mesure est encadré par les extrema journaliers.