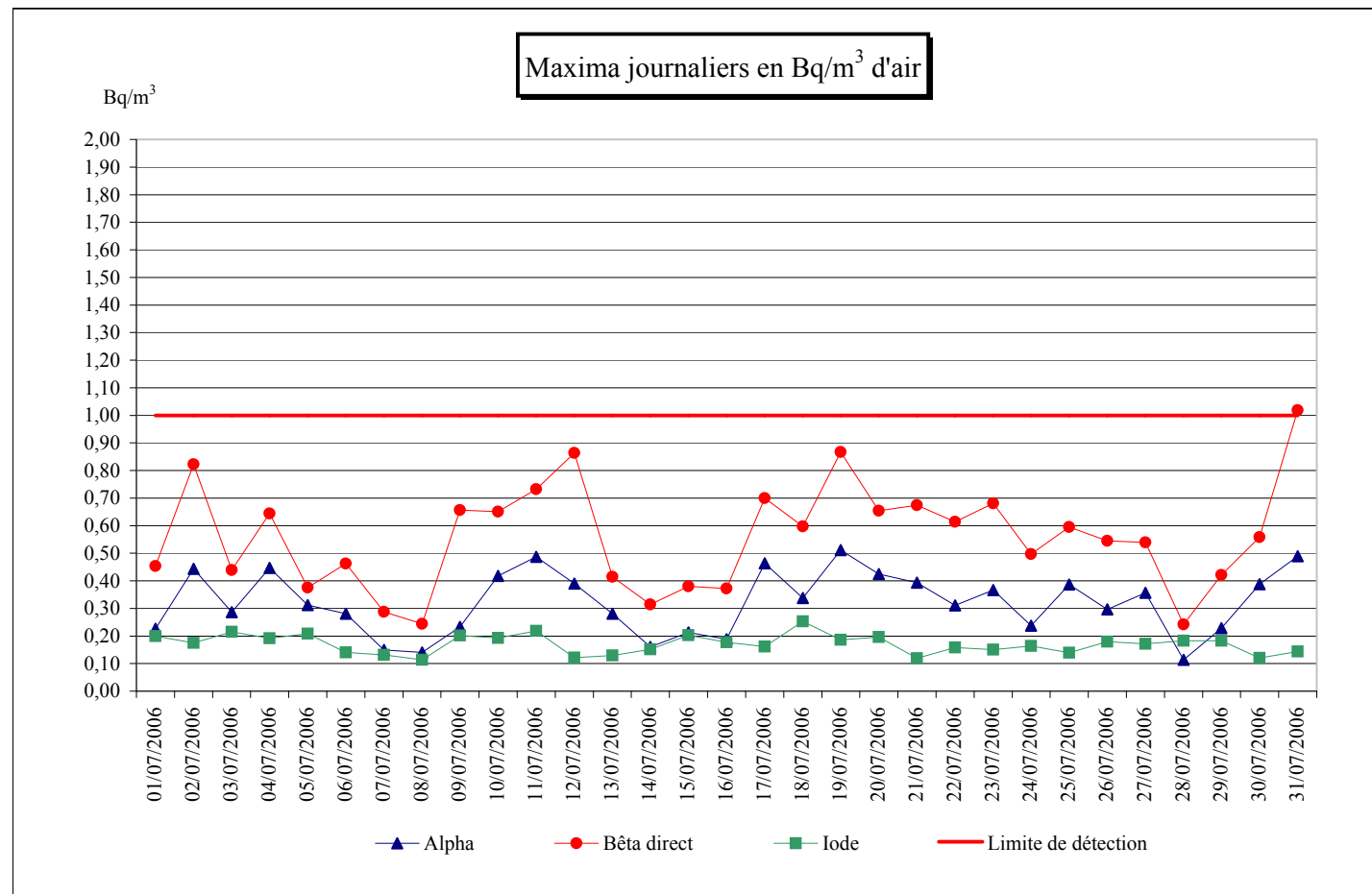


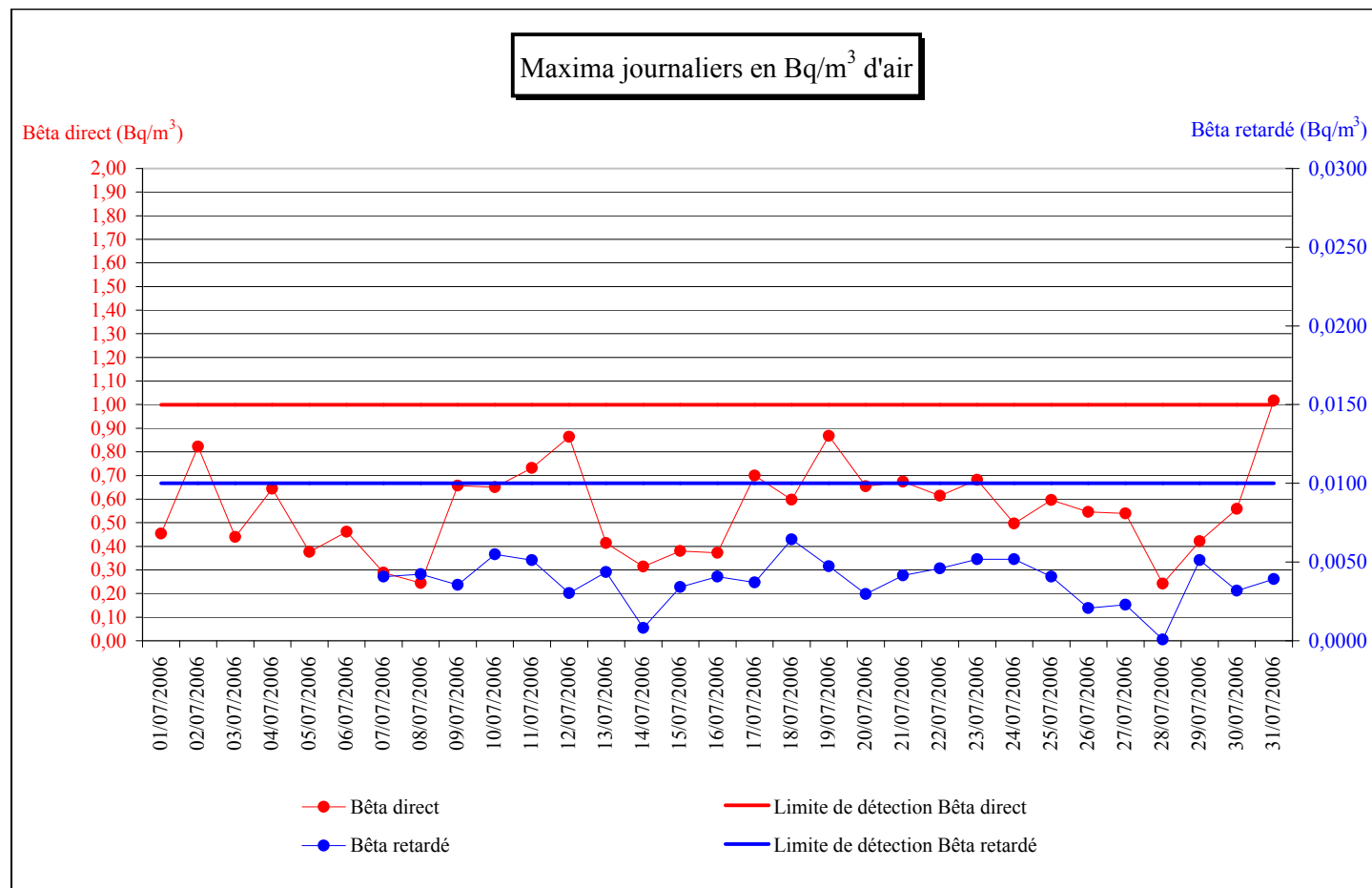
Radioactivité artificielle

Jour	Alpha	Bêta direct	Iode
01/07/2006	0,23	0,45	0,20
02/07/2006	0,44	0,82	0,18
03/07/2006	0,29	0,44	0,21
04/07/2006	0,45	0,64	0,19
05/07/2006	0,31	0,38	0,21
06/07/2006	0,28	0,46	0,14
07/07/2006	0,15	0,29	0,13
08/07/2006	0,14	0,24	0,11
09/07/2006	0,23	0,66	0,20
10/07/2006	0,42	0,65	0,19
11/07/2006	0,49	0,73	0,22
12/07/2006	0,39	0,86	0,12
13/07/2006	0,28	0,41	0,13
14/07/2006	0,16	0,31	0,15
15/07/2006	0,21	0,38	0,20
16/07/2006	0,19	0,37	0,18
17/07/2006	0,46	0,70	0,16
18/07/2006	0,34	0,60	0,25
19/07/2006	0,51	0,87	0,19
20/07/2006	0,42	0,65	0,20
21/07/2006	0,39	0,67	0,12
22/07/2006	0,31	0,61	0,16
23/07/2006	0,37	0,68	0,15
24/07/2006	0,24	0,50	0,16
25/07/2006	0,39	0,60	0,14
26/07/2006	0,30	0,55	0,18
27/07/2006	0,36	0,54	0,17
28/07/2006	0,11	0,24	0,18
29/07/2006	0,23	0,42	0,18
30/07/2006	0,39	0,56	0,12
31/07/2006	0,49	1,02	0,14



Bêta direct - Bêta retardé

Jour	Bêta direct	Bêta retardé
01/07/2006	0,45	
02/07/2006	0,82	
03/07/2006	0,44	
04/07/2006	0,64	
05/07/2006	0,38	
06/07/2006	0,46	
07/07/2006	0,29	0,0041
08/07/2006	0,24	0,0042
09/07/2006	0,66	0,0036
10/07/2006	0,65	0,0055
11/07/2006	0,73	0,0051
12/07/2006	0,86	0,0030
13/07/2006	0,41	0,0044
14/07/2006	0,31	0,0008
15/07/2006	0,38	0,0034
16/07/2006	0,37	0,0041
17/07/2006	0,70	0,0037
18/07/2006	0,60	0,0064
19/07/2006	0,87	0,0047
20/07/2006	0,65	0,0030
21/07/2006	0,67	0,0041
22/07/2006	0,61	0,0046
23/07/2006	0,68	0,0052
24/07/2006	0,50	0,0052
25/07/2006	0,60	0,0041
26/07/2006	0,55	0,0021
27/07/2006	0,54	0,0023
28/07/2006	0,24	0,0001
29/07/2006	0,42	0,0051
30/07/2006	0,56	0,0032
31/07/2006	1,02	0,0039

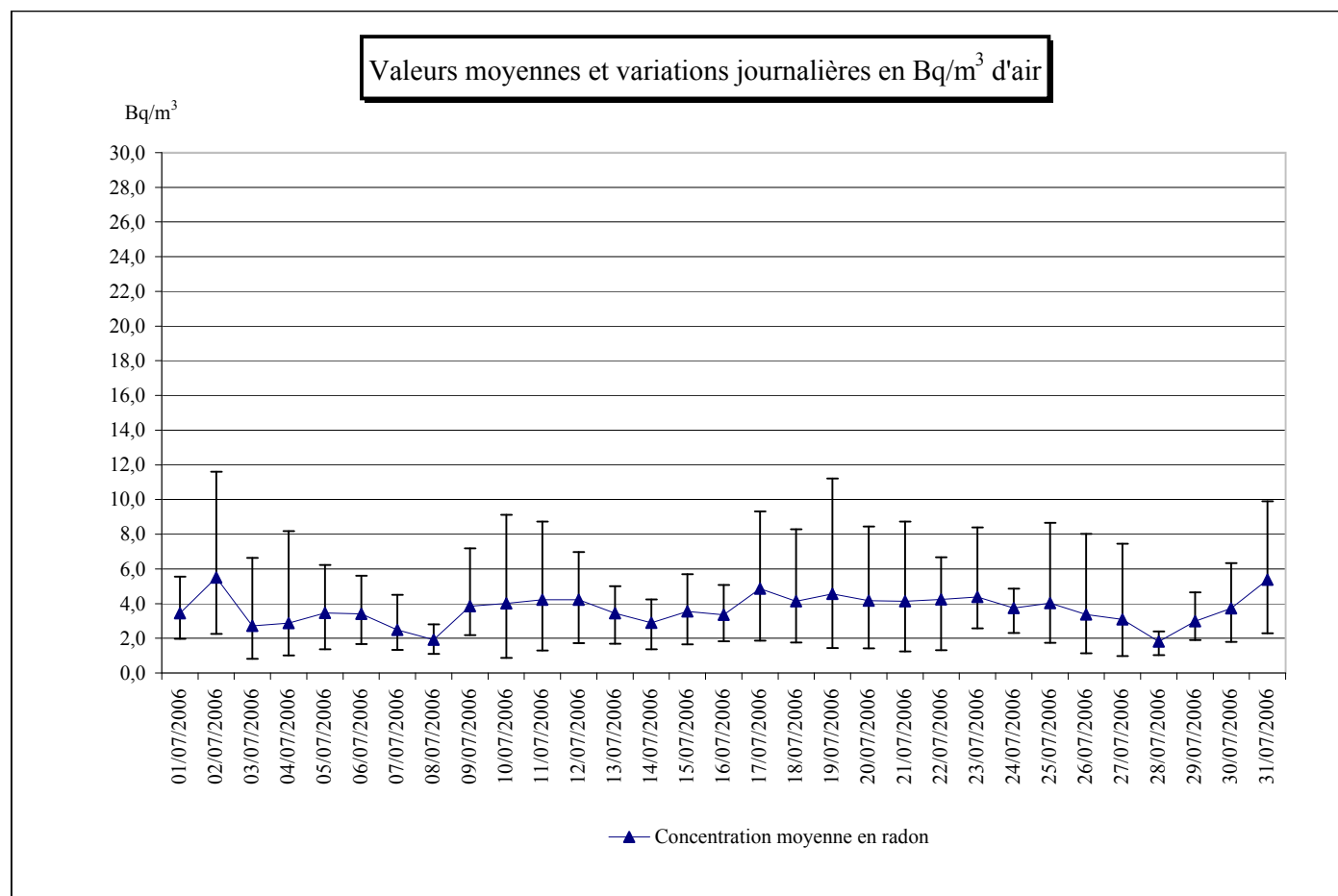


Absence de données bêta retardé :

Du 01/07/2006 au 06/07/2006 suite au prélèvement de filtre le 06/07/2006

Radioactivité naturelle (mesure du radon)

Jour	Minimum	Radon Moyenne	Maximum
01/07/2006	2,0	3,4	5,6
02/07/2006	2,3	5,5	11,6
03/07/2006	0,8	2,7	6,6
04/07/2006	1,0	2,9	8,2
05/07/2006	1,4	3,5	6,2
06/07/2006	1,7	3,4	5,6
07/07/2006	1,3	2,5	4,5
08/07/2006	1,1	1,9	2,8
09/07/2006	2,2	3,8	7,2
10/07/2006	0,9	4,0	9,1
11/07/2006	1,3	4,2	8,7
12/07/2006	1,7	4,2	7,0
13/07/2006	1,7	3,4	5,0
14/07/2006	1,4	2,9	4,2
15/07/2006	1,6	3,5	5,7
16/07/2006	1,8	3,4	5,1
17/07/2006	1,9	4,9	9,3
18/07/2006	1,8	4,1	8,3
19/07/2006	1,4	4,6	11,2
20/07/2006	1,4	4,2	8,4
21/07/2006	1,2	4,1	8,7
22/07/2006	1,3	4,2	6,7
23/07/2006	2,6	4,4	8,4
24/07/2006	2,3	3,7	4,9
25/07/2006	1,7	4,0	8,7
26/07/2006	1,1	3,4	8,0
27/07/2006	1,0	3,1	7,5
28/07/2006	1,0	1,8	2,4
29/07/2006	1,9	3,0	4,7
30/07/2006	1,8	3,7	6,3
31/07/2006	2,29	5,38	9,89



Note : chaque point de mesure est encadré par les extrema journaliers.