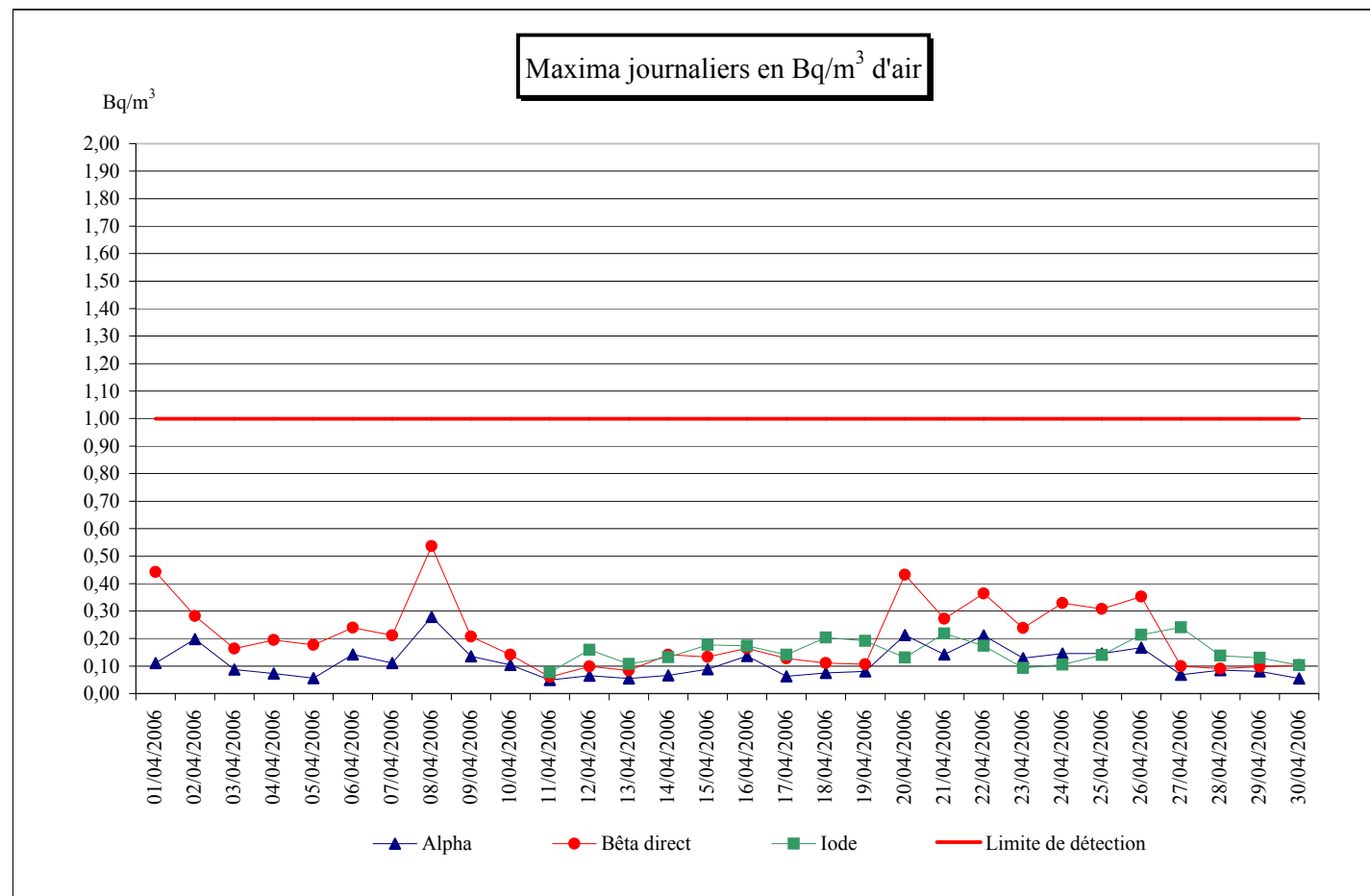


Radioactivité artificielle

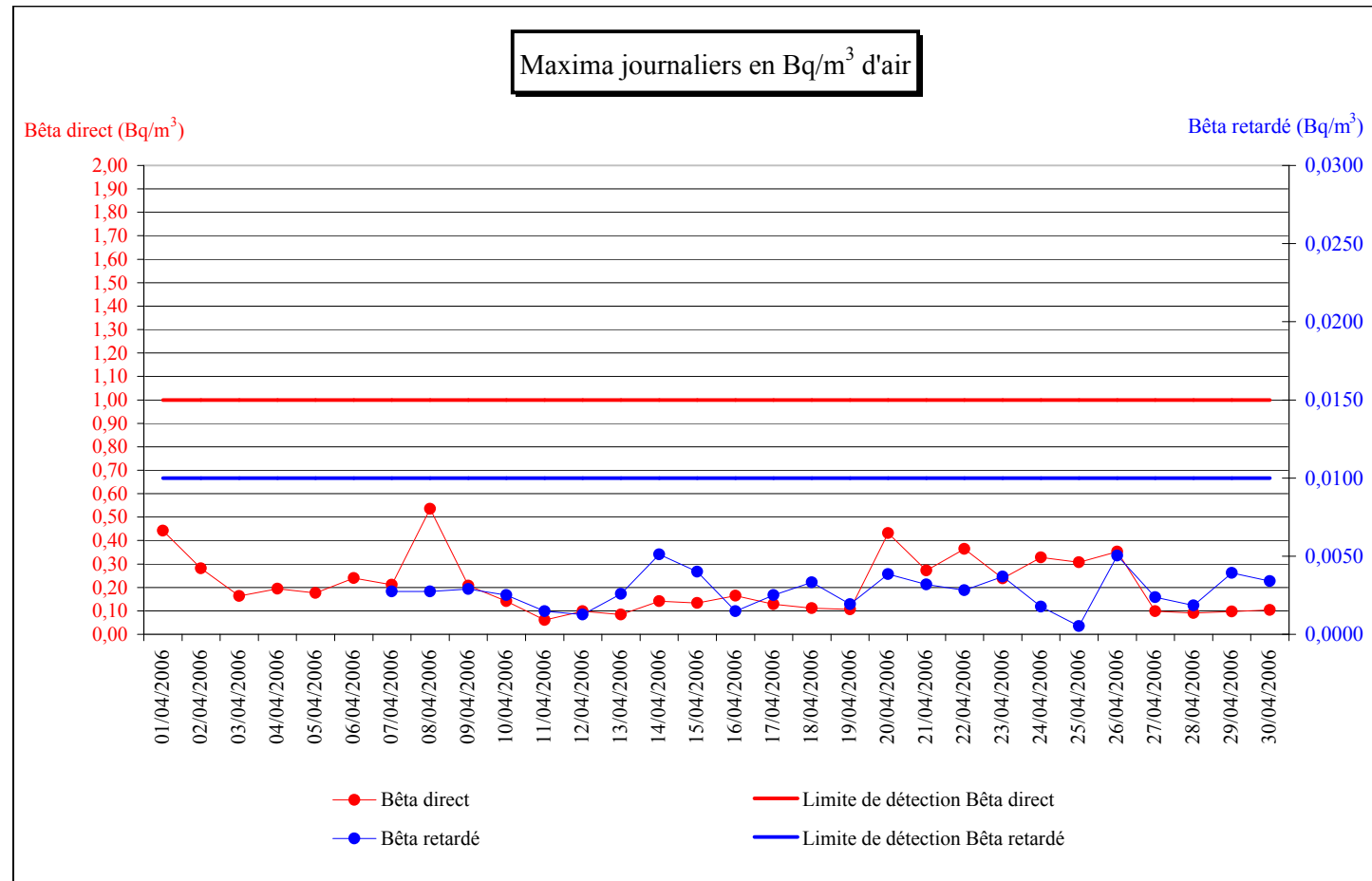
Jour	Alpha	Bêta direct	Iode
01/04/2006	0,11	0,44	
02/04/2006	0,20	0,28	
03/04/2006	0,09	0,16	
04/04/2006	0,07	0,19	
05/04/2006	0,06	0,18	
06/04/2006	0,14	0,24	
07/04/2006	0,11	0,21	
08/04/2006	0,28	0,54	
09/04/2006	0,14	0,21	
10/04/2006	0,10	0,14	
11/04/2006	0,05	0,06	0,08
12/04/2006	0,07	0,10	0,16
13/04/2006	0,05	0,08	0,11
14/04/2006	0,07	0,14	0,13
15/04/2006	0,09	0,13	0,18
16/04/2006	0,14	0,16	0,17
17/04/2006	0,06	0,13	0,14
18/04/2006	0,07	0,11	0,20
19/04/2006	0,08	0,11	0,19
20/04/2006	0,21	0,43	0,13
21/04/2006	0,14	0,27	0,22
22/04/2006	0,21	0,36	0,17
23/04/2006	0,13	0,24	0,09
24/04/2006	0,15	0,33	0,11
25/04/2006	0,15	0,31	0,14
26/04/2006	0,17	0,35	0,21
27/04/2006	0,07	0,10	0,24
28/04/2006	0,08	0,09	0,14
29/04/2006	0,08	0,10	0,13
30/04/2006	0,06	0,10	0,10



Absence de données sur la voie iode du 01/04/06 au 10/04/06 suite à un dysfonctionnement de la carte haute-tension

Bêta direct - Bêta retardé

Jour	Bêta direct	Bêta retardé
01/04/2006	0,44	
02/04/2006	0,28	
03/04/2006	0,16	
04/04/2006	0,19	
05/04/2006	0,18	
06/04/2006	0,24	
07/04/2006	0,21	0,0027
08/04/2006	0,54	0,0027
09/04/2006	0,21	0,0029
10/04/2006	0,14	0,0025
11/04/2006	0,06	0,0015
12/04/2006	0,10	0,0013
13/04/2006	0,08	0,0026
14/04/2006	0,14	0,0051
15/04/2006	0,13	0,0040
16/04/2006	0,16	0,0015
17/04/2006	0,13	0,0025
18/04/2006	0,11	0,0033
19/04/2006	0,11	0,0019
20/04/2006	0,43	0,0039
21/04/2006	0,27	0,0032
22/04/2006	0,36	0,0028
23/04/2006	0,24	0,0037
24/04/2006	0,33	0,0018
25/04/2006	0,31	0,0005
26/04/2006	0,35	0,0050
27/04/2006	0,10	0,0024
28/04/2006	0,09	0,0019
29/04/2006	0,10	0,0039
30/04/2006	0,10	0,0034

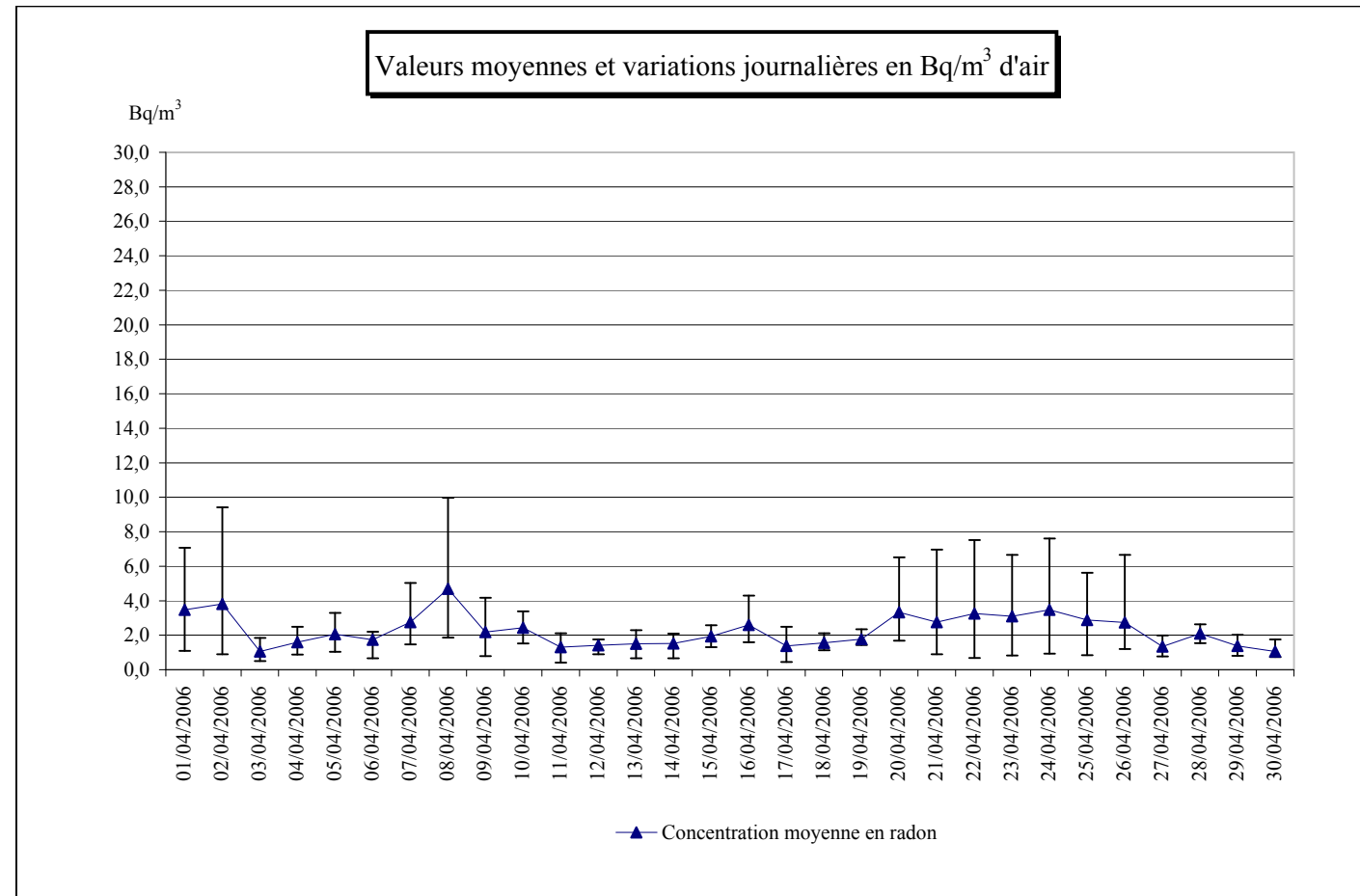


Absence de données bêta retardé :

Du 01/04/2006 au 06/04/2006 suite au prélèvement de filtre le 06/04/2006.

Radioactivité naturelle (mesure du radon)

Jour	Minimum	Radon Moyenne	Maximum
01/04/2006	1,1	3,5	7,1
02/04/2006	0,9	3,8	9,4
03/04/2006	0,5	1,1	1,9
04/04/2006	0,9	1,6	2,5
05/04/2006	1,0	2,1	3,3
06/04/2006	0,7	1,7	2,2
07/04/2006	1,5	2,8	5,0
08/04/2006	1,9	4,7	10,0
09/04/2006	0,8	2,2	4,2
10/04/2006	1,5	2,4	3,4
11/04/2006	0,4	1,3	2,1
12/04/2006	0,9	1,4	1,8
13/04/2006	0,7	1,5	2,3
14/04/2006	0,7	1,5	2,1
15/04/2006	1,3	1,9	2,6
16/04/2006	1,6	2,6	4,3
17/04/2006	0,4	1,4	2,5
18/04/2006	1,1	1,6	2,1
19/04/2006	1,4	1,8	2,3
20/04/2006	1,7	3,3	6,5
21/04/2006	0,9	2,7	7,0
22/04/2006	0,7	3,3	7,5
23/04/2006	0,8	3,1	6,7
24/04/2006	0,9	3,5	7,6
25/04/2006	0,8	2,9	5,6
26/04/2006	1,2	2,7	6,7
27/04/2006	0,8	1,3	2,0
28/04/2006	1,5	2,1	2,6
29/04/2006	0,8	1,4	2,0
30/04/2006	0,7	1,1	1,7



Note : chaque point de mesure est encadré par les extrema journaliers.