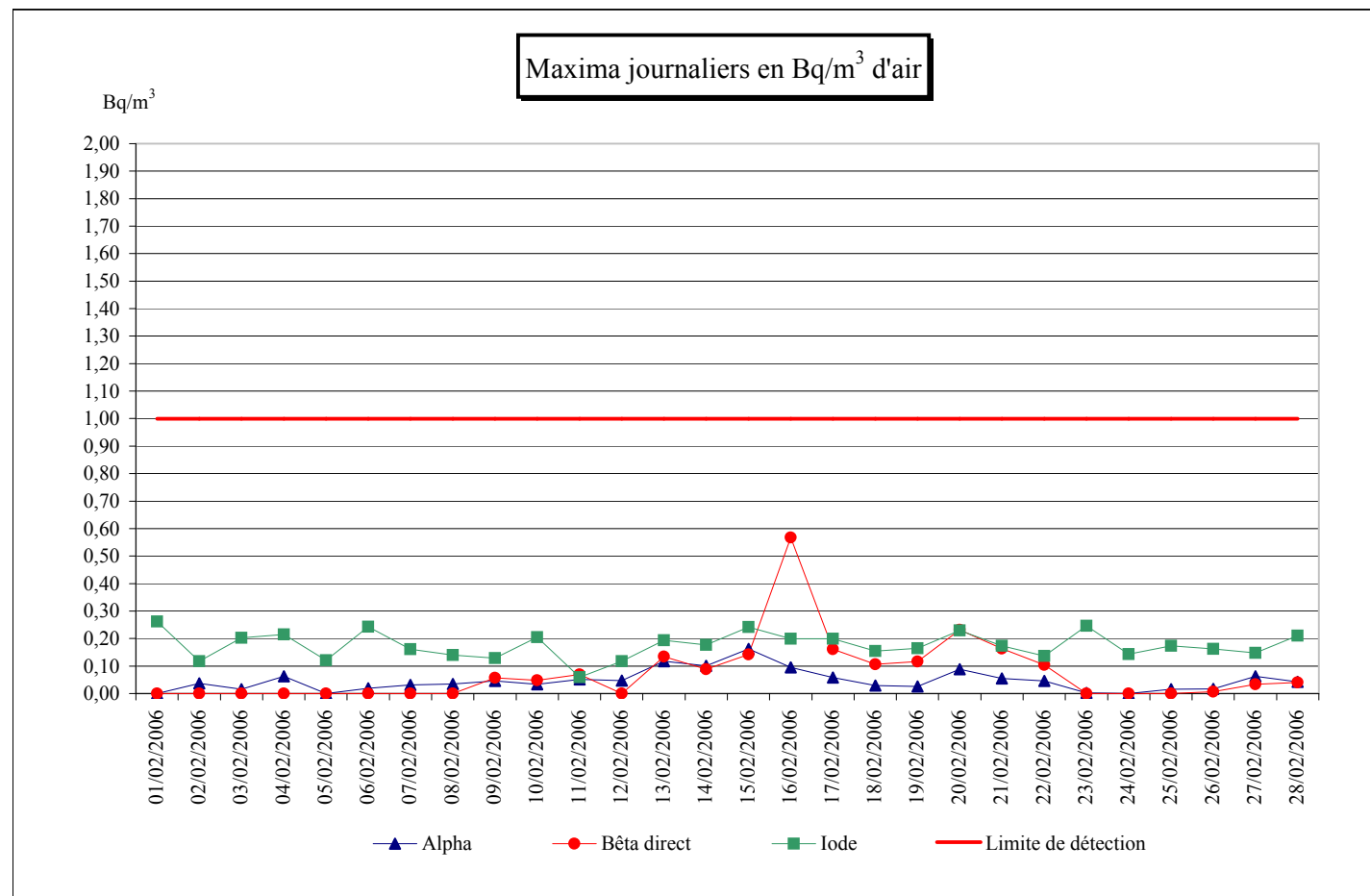


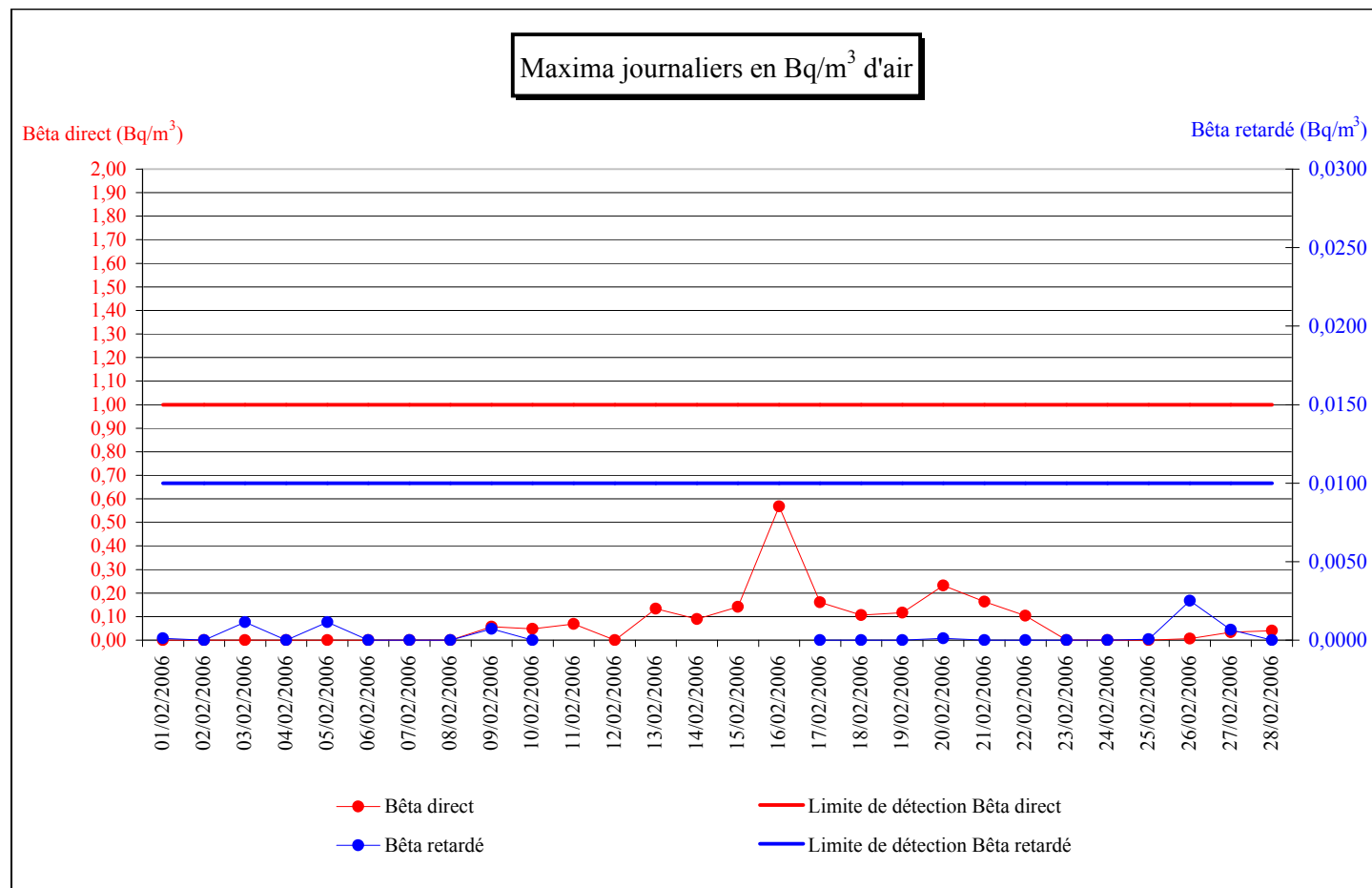
## Radioactivité artificielle

Jour	Alpha	Bêta direct	Iode
01/02/2006	0,00	0,00	0,26
02/02/2006	0,04	0,00	0,12
03/02/2006	0,02	0,00	0,20
04/02/2006	0,06	0,00	0,22
05/02/2006	0,00	0,00	0,12
06/02/2006	0,02	0,00	0,24
07/02/2006	0,03	0,00	0,16
08/02/2006	0,04	0,00	0,14
09/02/2006	0,05	0,06	0,13
10/02/2006	0,03	0,05	0,21
11/02/2006	0,05	0,07	0,06
12/02/2006	0,05	0,00	0,12
13/02/2006	0,12	0,13	0,19
14/02/2006	0,10	0,09	0,18
15/02/2006	0,16	0,14	0,24
16/02/2006	0,09	0,57	0,20
17/02/2006	0,06	0,16	0,20
18/02/2006	0,03	0,11	0,15
19/02/2006	0,03	0,12	0,16
20/02/2006	0,09	0,23	0,23
21/02/2006	0,05	0,16	0,17
22/02/2006	0,05	0,10	0,14
23/02/2006	0,00	0,00	0,25
24/02/2006	0,00	0,00	0,14
25/02/2006	0,02	0,00	0,17
26/02/2006	0,02	0,01	0,16
27/02/2006	0,06	0,03	0,15
28/02/2006	0,04	0,04	0,21



## Bêta direct - Bêta retardé

Jour	Bêta direct	Bêta retardé
01/02/2006	0,00	0,0001
02/02/2006	0,00	0,0000
03/02/2006	0,00	0,0011
04/02/2006	0,00	0,0000
05/02/2006	0,00	0,0011
06/02/2006	0,00	0,0000
07/02/2006	0,00	0,0000
08/02/2006	0,00	0,0000
09/02/2006	0,06	0,0007
10/02/2006	0,05	0,0000
11/02/2006	0,07	
12/02/2006	0,00	
13/02/2006	0,13	
14/02/2006	0,09	
15/02/2006	0,14	
16/02/2006	0,57	
17/02/2006	0,16	0,0000
18/02/2006	0,11	0,0000
19/02/2006	0,12	0,0000
20/02/2006	0,23	0,0001
21/02/2006	0,16	0,0000
22/02/2006	0,10	0,0000
23/02/2006	0,00	0,0000
24/02/2006	0,00	0,0000
25/02/2006	0,00	0,0001
26/02/2006	0,01	0,0025
27/02/2006	0,03	0,0007
28/02/2006	0,04	0,0000

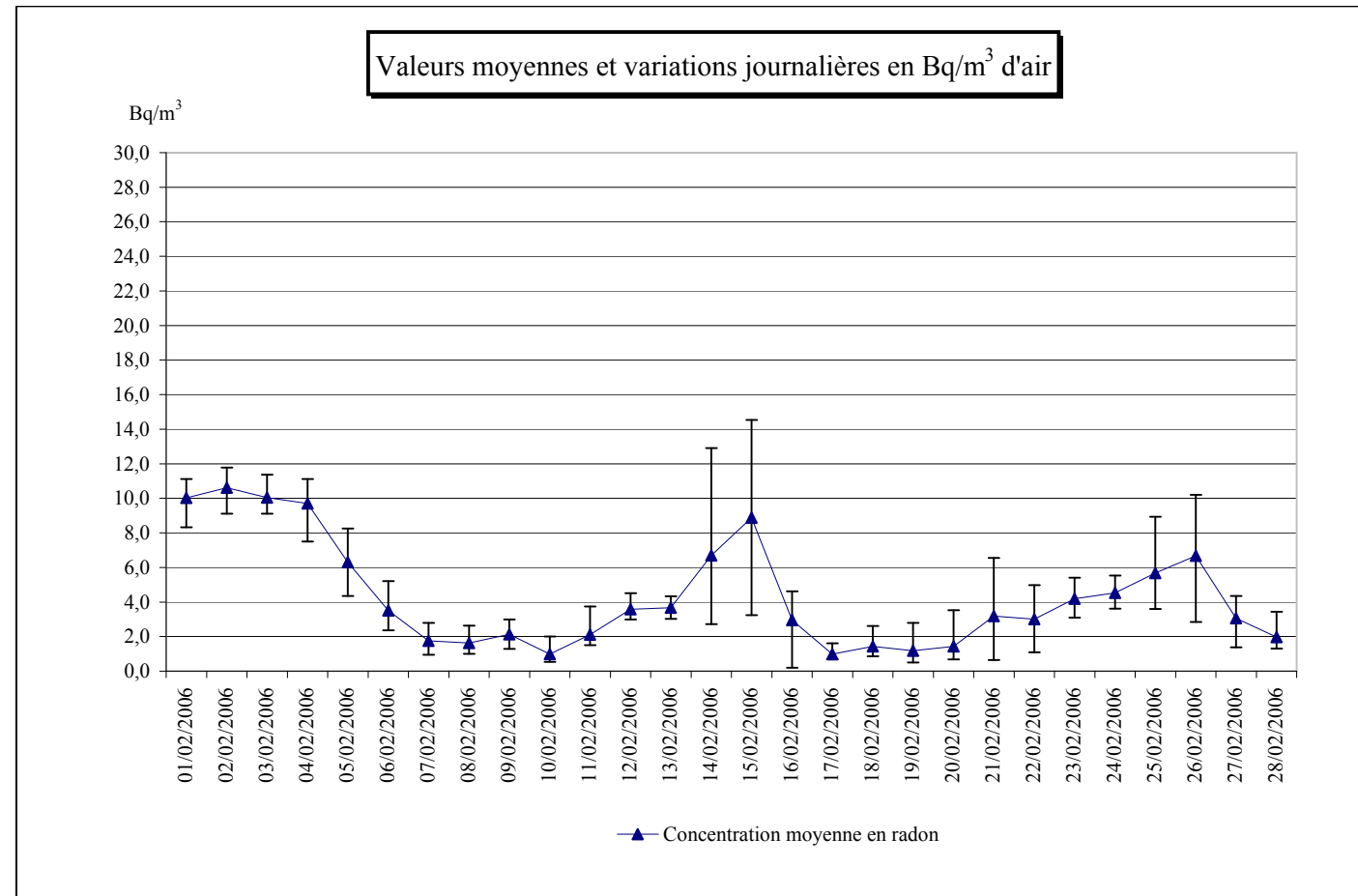


Absence de données bêta retardé :

Du 11/02/2006 au 16/02/2006 suite au prélèvement de filtre le 16/02/06

## Radioactivité naturelle (mesure du radon)

Jour	Minimum	Radon Moyenne	Maximum
01/02/2006	8,3	10,0	11,1
02/02/2006	9,1	10,6	11,8
03/02/2006	9,1	10,0	11,4
04/02/2006	7,5	9,7	11,1
05/02/2006	4,3	6,3	8,2
06/02/2006	2,4	3,5	5,2
07/02/2006	1,0	1,8	2,8
08/02/2006	1,0	1,6	2,6
09/02/2006	1,3	2,1	3,0
10/02/2006	0,5	1,0	2,0
11/02/2006	1,5	2,1	3,7
12/02/2006	3,0	3,6	4,5
13/02/2006	3,0	3,7	4,3
14/02/2006	2,7	6,7	12,9
15/02/2006	3,2	8,9	14,5
16/02/2006	0,2	3,0	4,6
17/02/2006	0,7	1,0	1,6
18/02/2006	0,9	1,4	2,6
19/02/2006	0,5	1,2	2,8
20/02/2006	0,7	1,4	3,5
21/02/2006	0,7	3,2	6,5
22/02/2006	1,1	3,0	5,0
23/02/2006	3,1	4,2	5,4
24/02/2006	3,6	4,5	5,5
25/02/2006	3,6	5,7	8,9
26/02/2006	2,8	6,7	10,2
27/02/2006	1,4	3,1	4,4
28/02/2006	1,3	2,0	3,4



Note : chaque point de mesure est encadré par les extrema journaliers.