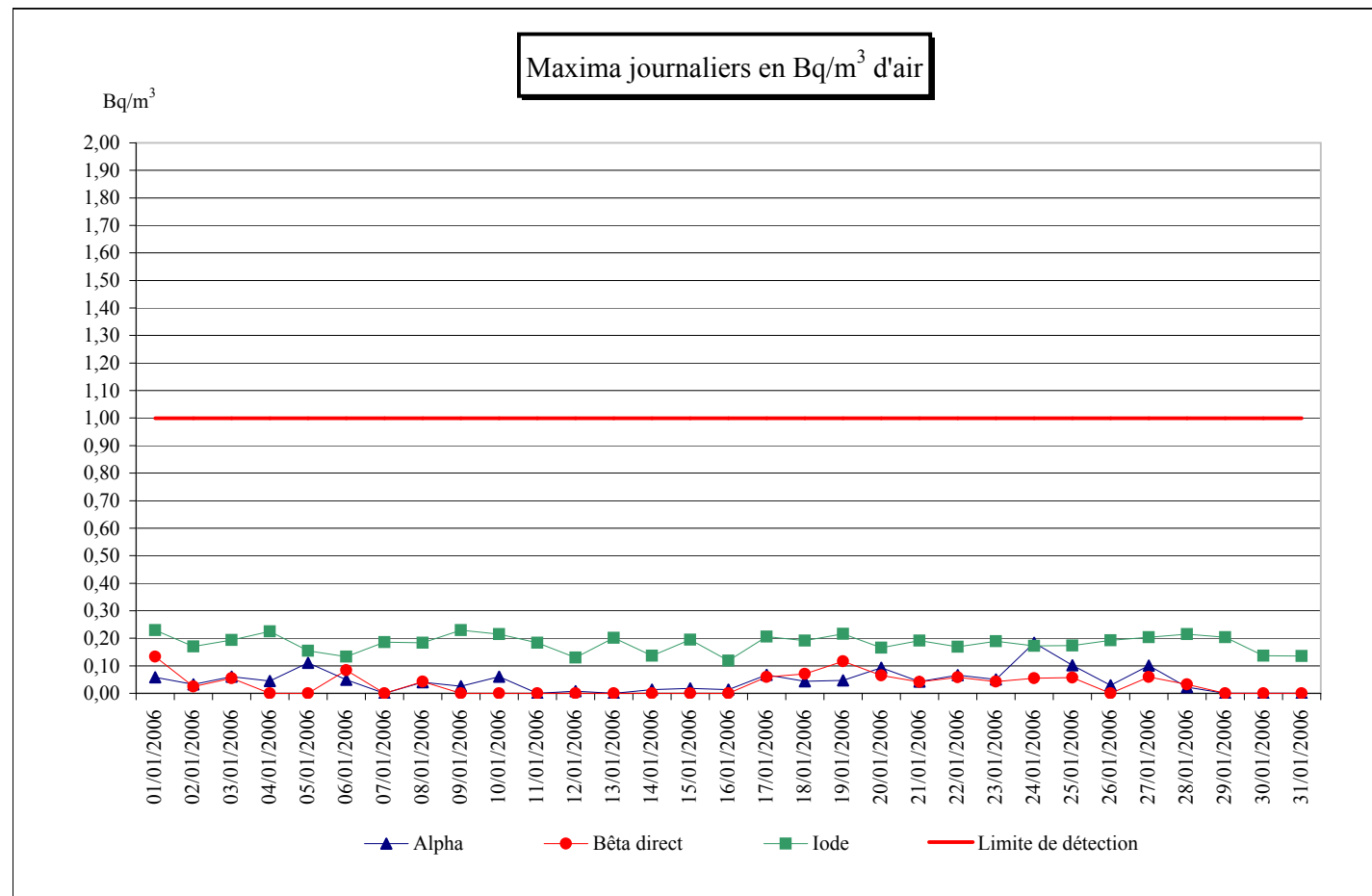


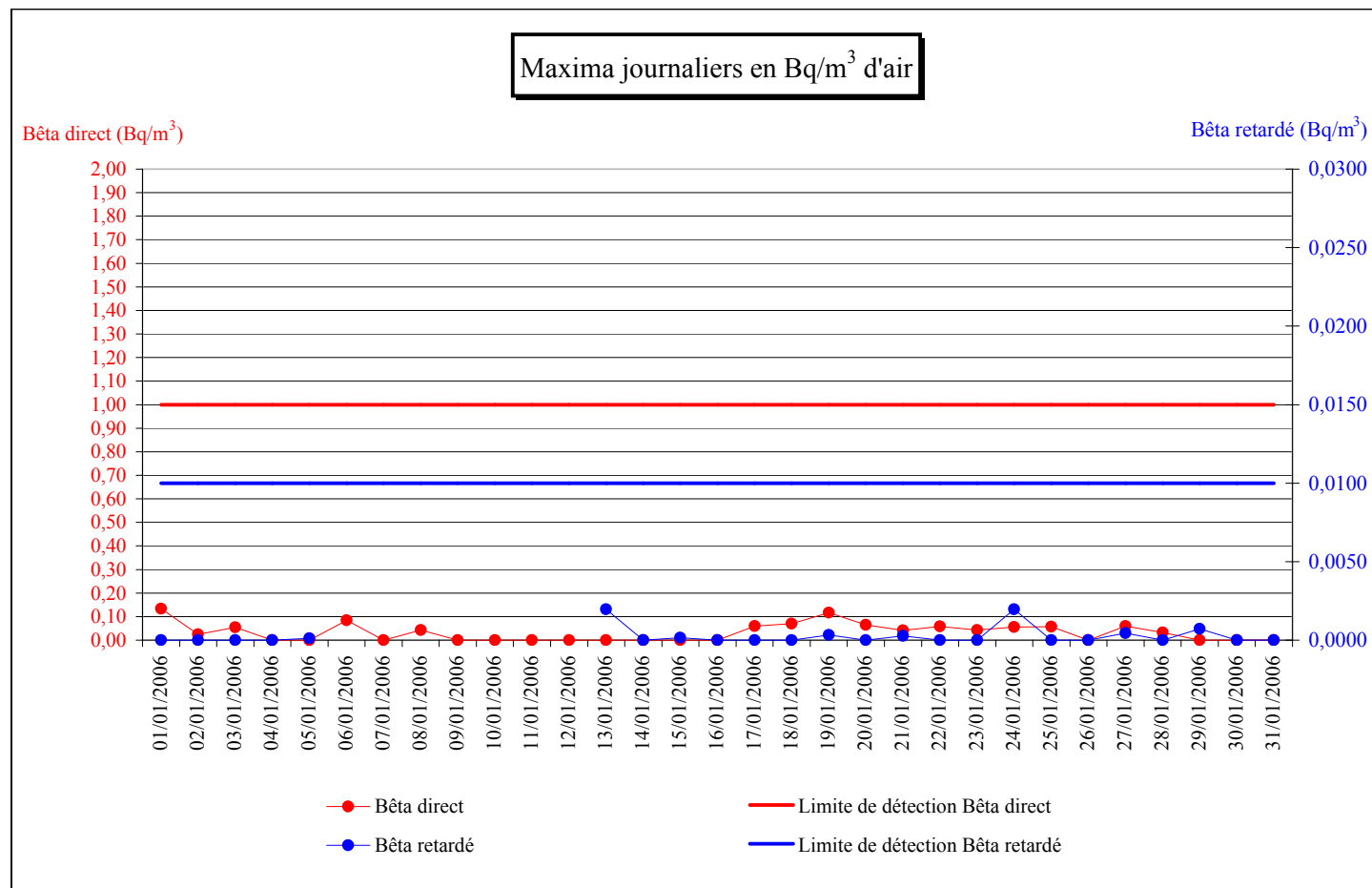
Radioactivité artificielle

Jour	Alpha	Bêta direct	Iode
01/01/2006	0,06	0,13	0,23
02/01/2006	0,03	0,03	0,17
03/01/2006	0,06	0,05	0,19
04/01/2006	0,04	0,00	0,23
05/01/2006	0,11	0,00	0,15
06/01/2006	0,05	0,08	0,13
07/01/2006	0,00	0,00	0,19
08/01/2006	0,04	0,04	0,18
09/01/2006	0,03	0,00	0,23
10/01/2006	0,06	0,00	0,21
11/01/2006	0,00	0,00	0,18
12/01/2006	0,01	0,00	0,13
13/01/2006	0,00	0,00	0,20
14/01/2006	0,01	0,00	0,14
15/01/2006	0,02	0,00	0,19
16/01/2006	0,01	0,00	0,12
17/01/2006	0,07	0,06	0,21
18/01/2006	0,04	0,07	0,19
19/01/2006	0,05	0,12	0,22
20/01/2006	0,09	0,07	0,17
21/01/2006	0,04	0,04	0,19
22/01/2006	0,07	0,06	0,17
23/01/2006	0,05	0,04	0,19
24/01/2006	0,18	0,06	0,17
25/01/2006	0,10	0,06	0,17
26/01/2006	0,03	0,00	0,19
27/01/2006	0,10	0,06	0,20
28/01/2006	0,02	0,03	0,22
29/01/2006	0,00	0,00	0,20
30/01/2006	0,00	0,00	0,14
31/01/2006	0,00	0,00	0,14



Bêta direct - Bêta retardé

Jour	Bêta direct	Bêta retardé
01/01/2006	0,13	0,0000
02/01/2006	0,03	0,0000
03/01/2006	0,05	0,0000
04/01/2006	0,00	0,0000
05/01/2006	0,00	0,0001
06/01/2006	0,08	
07/01/2006	0,00	
08/01/2006	0,04	
09/01/2006	0,00	
10/01/2006	0,00	
11/01/2006	0,00	
12/01/2006	0,00	
13/01/2006	0,00	0,0020
14/01/2006	0,00	0,0000
15/01/2006	0,00	0,0002
16/01/2006	0,00	0,0000
17/01/2006	0,06	0,0000
18/01/2006	0,07	0,0000
19/01/2006	0,12	0,0003
20/01/2006	0,07	0,0000
21/01/2006	0,04	0,0003
22/01/2006	0,06	0,0000
23/01/2006	0,04	0,0000
24/01/2006	0,06	0,0020
25/01/2006	0,06	0,0000
26/01/2006	0,00	0,0000
27/01/2006	0,06	0,0004
28/01/2006	0,03	0,0000
29/01/2006	0,00	0,0007
30/01/2006	0,00	0,0000
31/01/2006	0,00	0,0000

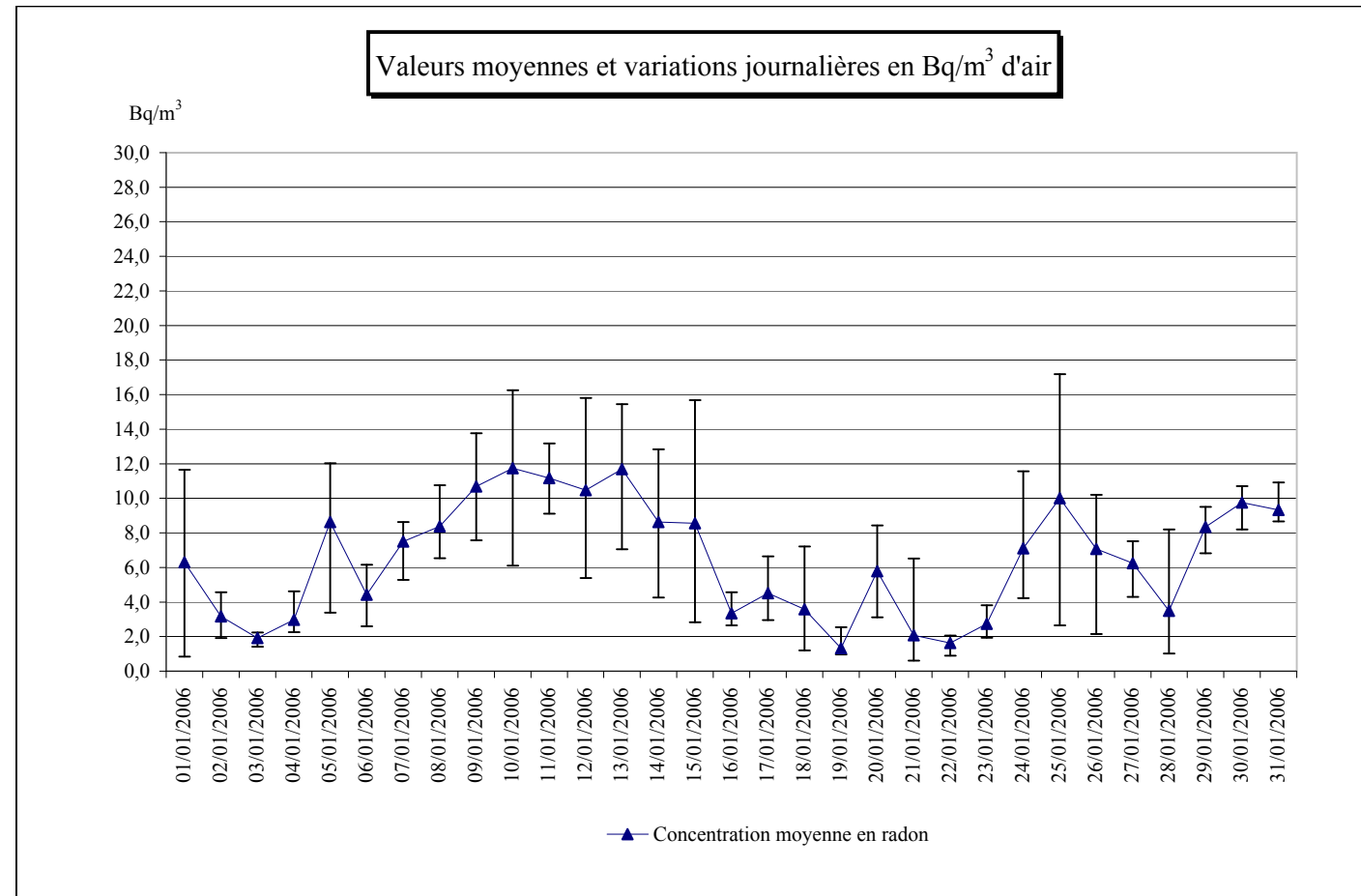


Absence de données bêta retardé :

Du 06/01/2006 au 12/01/2006 suite au prélèvement de filtre le 12/01/06

Radioactivité naturelle (mesure du radon)

Jour	Minimum	Radon Moyenne	Maximum
01/01/2006	0,8	6,3	11,7
02/01/2006	1,9	3,2	4,6
03/01/2006	1,4	1,9	2,2
04/01/2006	2,3	3,0	4,6
05/01/2006	3,4	8,6	12,0
06/01/2006	2,6	4,4	6,2
07/01/2006	5,3	7,5	8,6
08/01/2006	6,5	8,4	10,8
09/01/2006	7,6	10,7	13,8
10/01/2006	6,1	11,7	16,3
11/01/2006	9,1	11,2	13,2
12/01/2006	5,4	10,5	15,8
13/01/2006	7,1	11,7	15,4
14/01/2006	4,3	8,6	12,8
15/01/2006	2,8	8,6	15,7
16/01/2006	2,6	3,3	4,6
17/01/2006	3,0	4,5	6,6
18/01/2006	1,2	3,6	7,2
19/01/2006	1,0	1,3	2,5
20/01/2006	3,1	5,8	8,4
21/01/2006	0,6	2,1	6,5
22/01/2006	0,9	1,6	2,1
23/01/2006	1,9	2,7	3,8
24/01/2006	4,2	7,1	11,6
25/01/2006	2,6	10,0	17,2
26/01/2006	2,1	7,1	10,2
27/01/2006	4,3	6,3	7,5
28/01/2006	1,0	3,5	8,2
29/01/2006	6,8	8,3	9,5
30/01/2006	8,2	9,8	10,7
31/01/2006	8,66	9,33	10,91



Note : chaque point de mesure est encadré par les extrema journaliers.