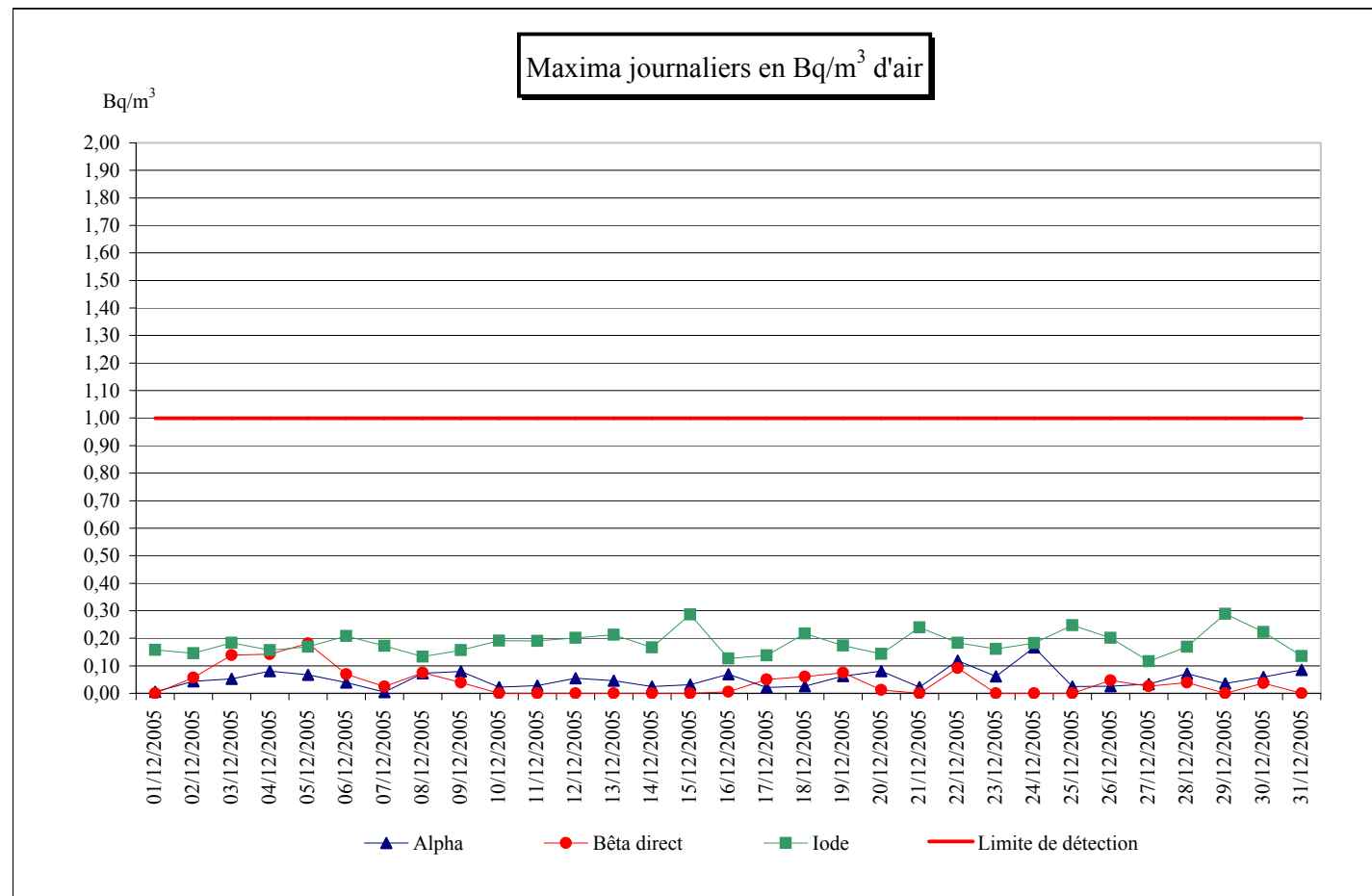


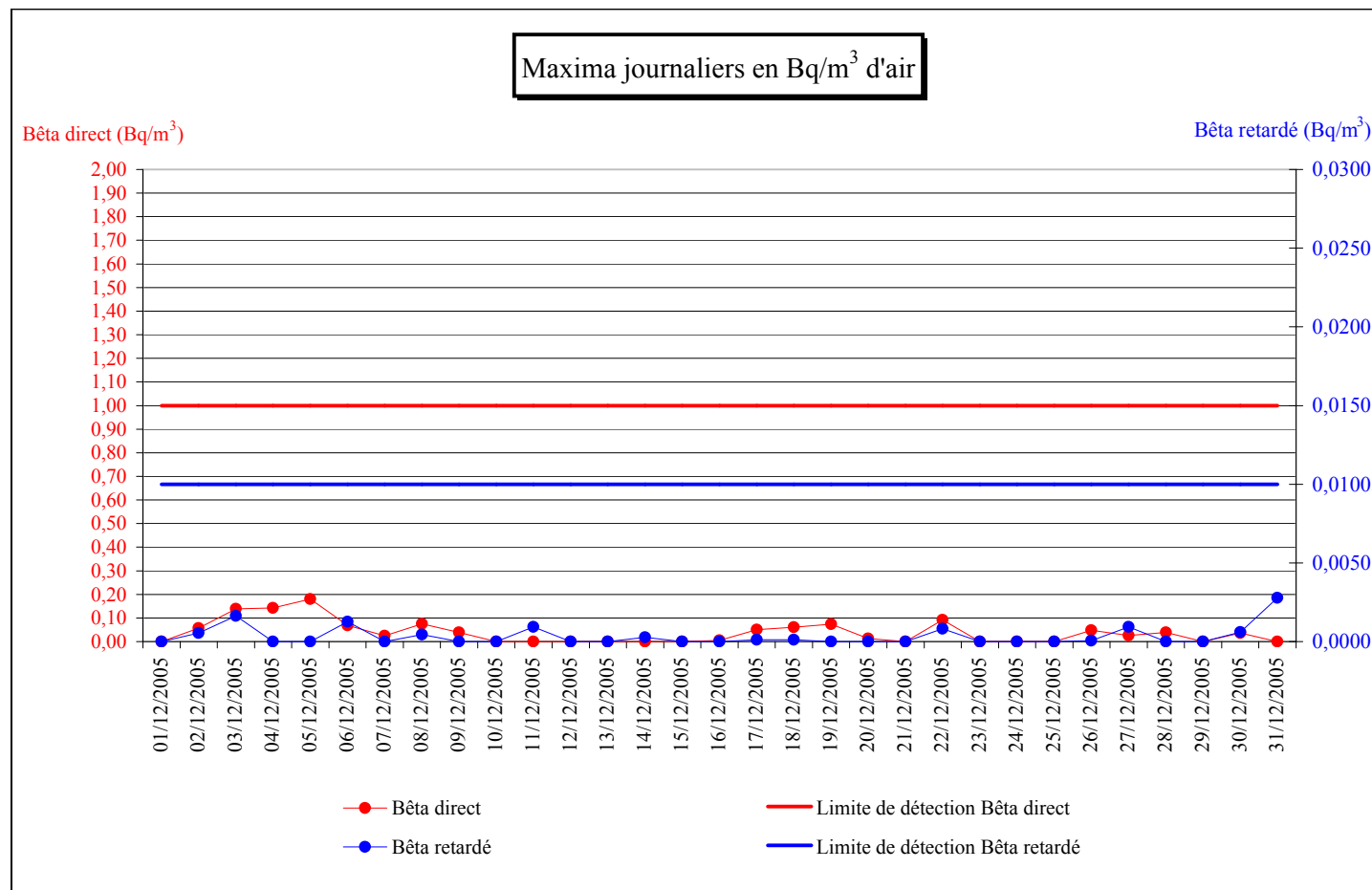
Radioactivité artificielle

Jour	Alpha	Bêta direct	Iode
01/12/2005	0,01	0,00	0,16
02/12/2005	0,04	0,06	0,15
03/12/2005	0,05	0,14	0,18
04/12/2005	0,08	0,14	0,16
05/12/2005	0,07	0,18	0,17
06/12/2005	0,04	0,07	0,21
07/12/2005	0,00	0,02	0,17
08/12/2005	0,07	0,08	0,13
09/12/2005	0,08	0,04	0,16
10/12/2005	0,02	0,00	0,19
11/12/2005	0,03	0,00	0,19
12/12/2005	0,06	0,00	0,20
13/12/2005	0,05	0,00	0,21
14/12/2005	0,02	0,00	0,17
15/12/2005	0,03	0,00	0,29
16/12/2005	0,07	0,01	0,13
17/12/2005	0,02	0,05	0,14
18/12/2005	0,03	0,06	0,22
19/12/2005	0,06	0,07	0,17
20/12/2005	0,08	0,01	0,14
21/12/2005	0,02	0,00	0,24
22/12/2005	0,12	0,09	0,18
23/12/2005	0,06	0,00	0,16
24/12/2005	0,17	0,00	0,18
25/12/2005	0,02	0,00	0,25
26/12/2005	0,03	0,05	0,20
27/12/2005	0,03	0,03	0,12
28/12/2005	0,07	0,04	0,17
29/12/2005	0,04	0,00	0,29
30/12/2005	0,06	0,04	0,22
31/12/2005	0,08	0,00	0,14



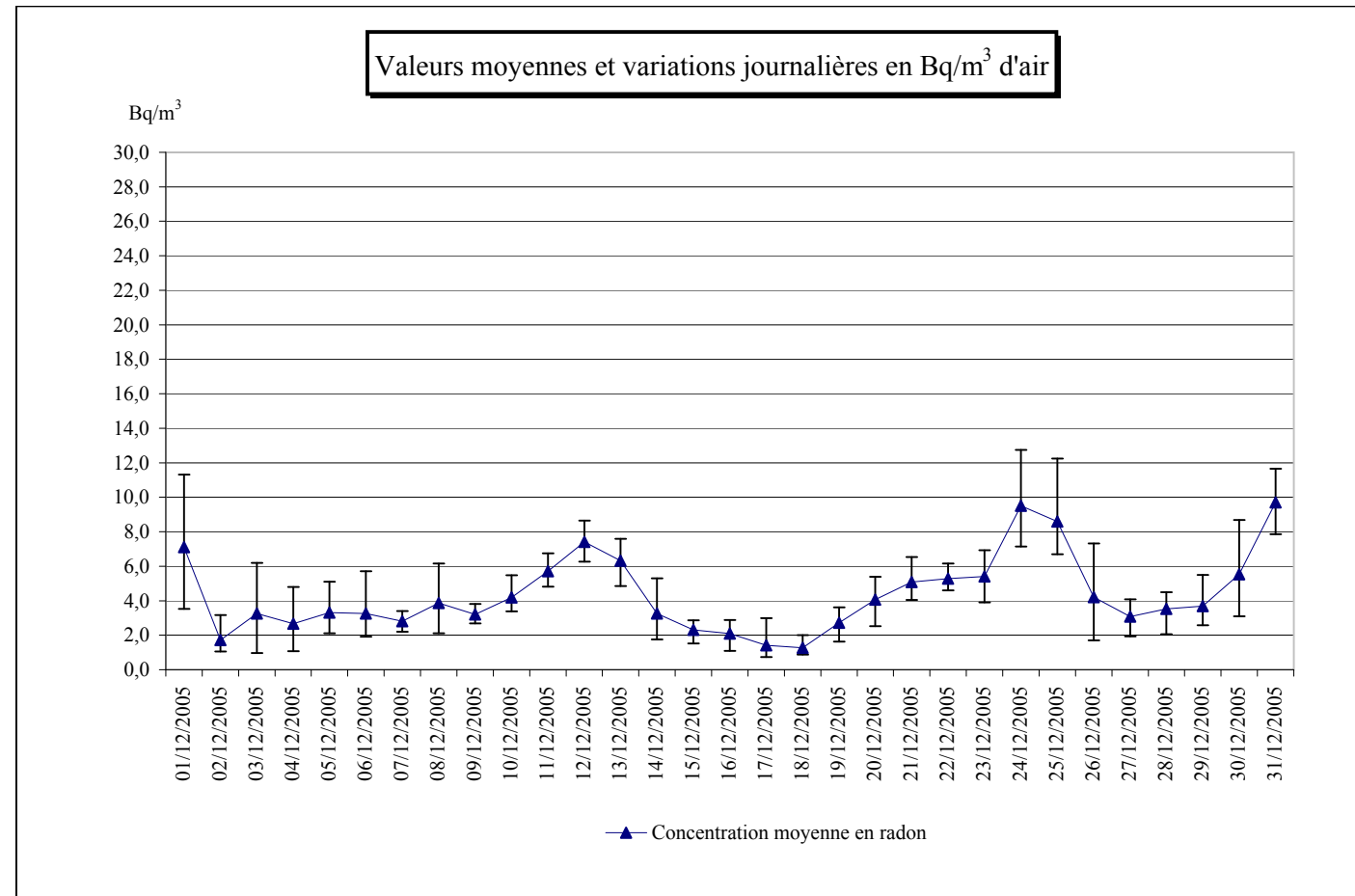
Bêta direct - Bêta retardé

Jour	Bêta direct	Bêta retardé
01/12/2005	0,00	0,0000
02/12/2005	0,06	0,0005
03/12/2005	0,14	0,0016
04/12/2005	0,14	0,0000
05/12/2005	0,18	0,0000
06/12/2005	0,07	0,0013
07/12/2005	0,02	0,0000
08/12/2005	0,08	0,0004
09/12/2005	0,04	0,0000
10/12/2005	0,00	0,0000
11/12/2005	0,00	0,0009
12/12/2005	0,00	0,0000
13/12/2005	0,00	0,0000
14/12/2005	0,00	0,0003
15/12/2005	0,00	0,0000
16/12/2005	0,01	0,0000
17/12/2005	0,05	0,0001
18/12/2005	0,06	0,0001
19/12/2005	0,07	0,0000
20/12/2005	0,01	0,0000
21/12/2005	0,00	0,0000
22/12/2005	0,09	0,0008
23/12/2005	0,00	0,0000
24/12/2005	0,00	0,0000
25/12/2005	0,00	0,0000
26/12/2005	0,05	0,0001
27/12/2005	0,03	0,0009
28/12/2005	0,04	0,0000
29/12/2005	0,00	0,0000
30/12/2005	0,04	0,0006
31/12/2005	0,00	0,0028



Radioactivité naturelle (mesure du radon)

Jour	Radon		
	Minimum	Moyenne	Maximum
01/12/2005	3,5	7,1	11,3
02/12/2005	1,1	1,7	3,2
03/12/2005	1,0	3,3	6,2
04/12/2005	1,1	2,7	4,8
05/12/2005	2,1	3,3	5,1
06/12/2005	1,9	3,3	5,7
07/12/2005	2,2	2,8	3,4
08/12/2005	2,1	3,9	6,2
09/12/2005	2,7	3,2	3,8
10/12/2005	3,4	4,2	5,5
11/12/2005	4,8	5,7	6,7
12/12/2005	6,3	7,4	8,6
13/12/2005	4,8	6,3	7,6
14/12/2005	1,8	3,3	5,3
15/12/2005	1,5	2,3	2,9
16/12/2005	1,1	2,1	2,9
17/12/2005	0,7	1,4	3,0
18/12/2005	0,9	1,3	2,0
19/12/2005	1,6	2,7	3,6
20/12/2005	2,5	4,1	5,4
21/12/2005	4,0	5,1	6,5
22/12/2005	4,6	5,3	6,2
23/12/2005	3,9	5,4	6,9
24/12/2005	7,1	9,5	12,8
25/12/2005	6,7	8,6	12,3
26/12/2005	1,7	4,2	7,3
27/12/2005	1,9	3,1	4,1
28/12/2005	2,1	3,5	4,5
29/12/2005	2,6	3,7	5,5
30/12/2005	3,1	5,5	8,7
31/12/2005	7,86	9,70	11,66



Note : chaque point de mesure est encadré par les extrema journaliers.