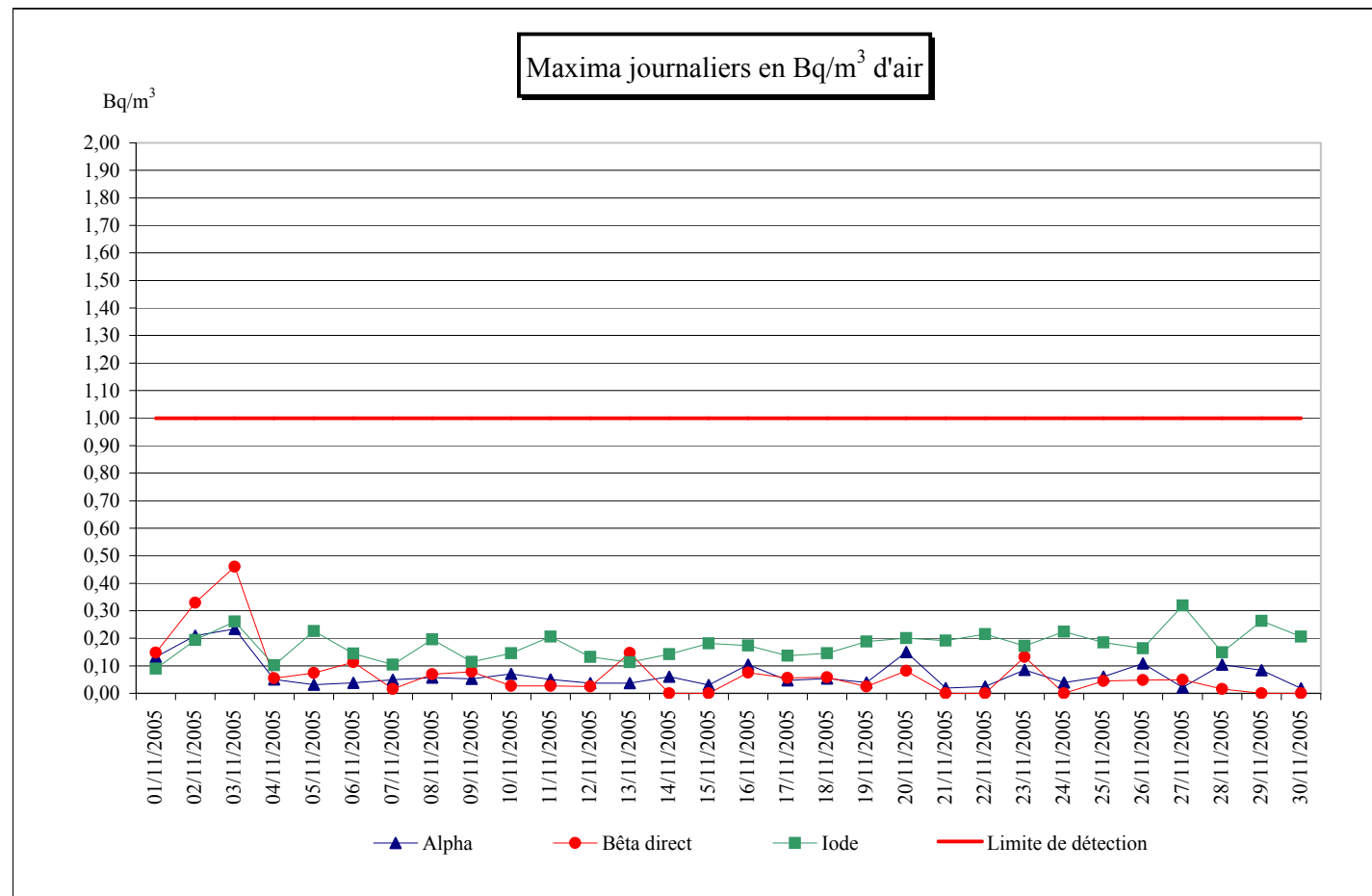


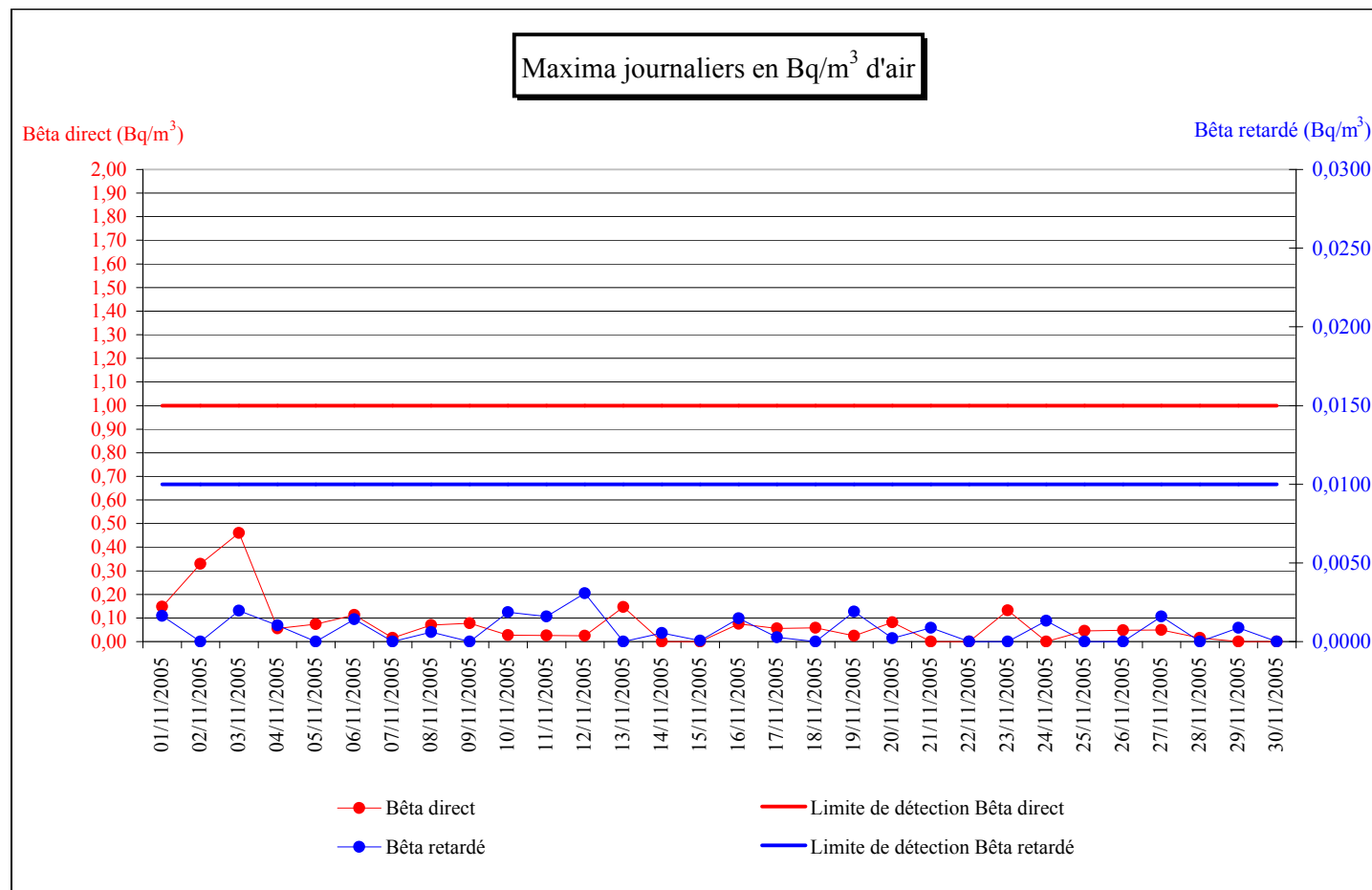
Radioactivité artificielle

Jour	Alpha	Bêta direct	Iode
01/11/2005	0,13	0,15	0,09
02/11/2005	0,21	0,33	0,19
03/11/2005	0,23	0,46	0,26
04/11/2005	0,05	0,06	0,10
05/11/2005	0,03	0,07	0,23
06/11/2005	0,04	0,11	0,14
07/11/2005	0,05	0,02	0,10
08/11/2005	0,06	0,07	0,20
09/11/2005	0,05	0,08	0,11
10/11/2005	0,07	0,03	0,15
11/11/2005	0,05	0,03	0,21
12/11/2005	0,04	0,02	0,13
13/11/2005	0,04	0,15	0,11
14/11/2005	0,06	0,00	0,14
15/11/2005	0,03	0,00	0,18
16/11/2005	0,10	0,08	0,17
17/11/2005	0,05	0,06	0,14
18/11/2005	0,05	0,06	0,15
19/11/2005	0,04	0,02	0,19
20/11/2005	0,15	0,08	0,20
21/11/2005	0,02	0,00	0,19
22/11/2005	0,02	0,00	0,21
23/11/2005	0,09	0,13	0,17
24/11/2005	0,04	0,00	0,22
25/11/2005	0,06	0,04	0,18
26/11/2005	0,11	0,05	0,16
27/11/2005	0,02	0,05	0,32
28/11/2005	0,10	0,02	0,15
29/11/2005	0,08	0,00	0,26
30/11/2005	0,02	0,00	0,21



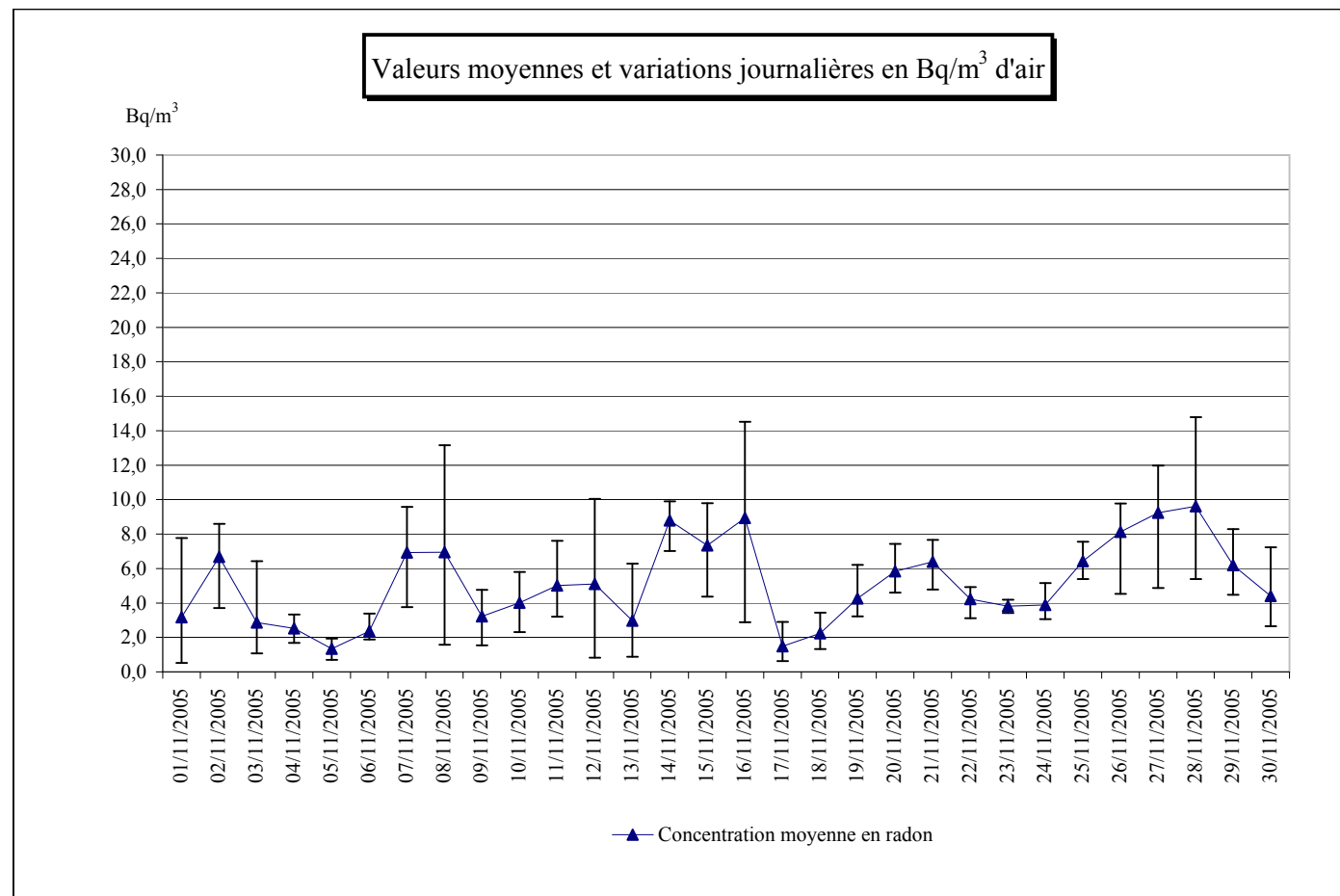
Bêta direct - Bêta retardé

Jour	Bêta direct	Bêta retardé
01/11/2005	0,15	0,0016
02/11/2005	0,33	0,0000
03/11/2005	0,46	0,0020
04/11/2005	0,06	0,0010
05/11/2005	0,07	0,0000
06/11/2005	0,11	0,0014
07/11/2005	0,02	0,0000
08/11/2005	0,07	0,0006
09/11/2005	0,08	0,0000
10/11/2005	0,03	0,0019
11/11/2005	0,03	0,0016
12/11/2005	0,02	0,0031
13/11/2005	0,15	0,0000
14/11/2005	0,00	0,0005
15/11/2005	0,00	0,0001
16/11/2005	0,08	0,0015
17/11/2005	0,06	0,0003
18/11/2005	0,06	0,0000
19/11/2005	0,02	0,0019
20/11/2005	0,08	0,0002
21/11/2005	0,00	0,0009
22/11/2005	0,00	0,0000
23/11/2005	0,13	0,0000
24/11/2005	0,00	0,0013
25/11/2005	0,04	0,0000
26/11/2005	0,05	0,0000
27/11/2005	0,05	0,0016
28/11/2005	0,02	0,0000
29/11/2005	0,00	0,0009
30/11/2005	0,00	0,0000



Radioactivité naturelle (mesure du radon)

Jour	Minimum	Radon Moyenne	Maximum
01/11/2005	0,5	3,2	7,8
02/11/2005	3,7	6,7	8,6
03/11/2005	1,1	2,9	6,4
04/11/2005	1,7	2,5	3,3
05/11/2005	0,7	1,3	1,9
06/11/2005	1,9	2,4	3,4
07/11/2005	3,8	6,9	9,6
08/11/2005	1,6	6,9	13,2
09/11/2005	1,5	3,2	4,8
10/11/2005	2,3	4,0	5,8
11/11/2005	3,2	5,0	7,6
12/11/2005	0,8	5,1	10,0
13/11/2005	0,9	3,0	6,3
14/11/2005	7,0	8,8	9,9
15/11/2005	4,4	7,3	9,8
16/11/2005	2,9	8,9	14,5
17/11/2005	0,6	1,5	2,9
18/11/2005	1,3	2,2	3,4
19/11/2005	3,2	4,3	6,2
20/11/2005	4,6	5,8	7,4
21/11/2005	4,8	6,4	7,7
22/11/2005	3,1	4,2	4,9
23/11/2005	3,4	3,8	4,2
24/11/2005	3,1	3,9	5,2
25/11/2005	5,4	6,4	7,6
26/11/2005	4,5	8,1	9,8
27/11/2005	4,9	9,2	12,0
28/11/2005	5,4	9,6	14,8
29/11/2005	4,5	6,2	8,3
30/11/2005	2,7	4,4	7,2



Note : chaque point de mesure est encadré par les extrema journaliers.