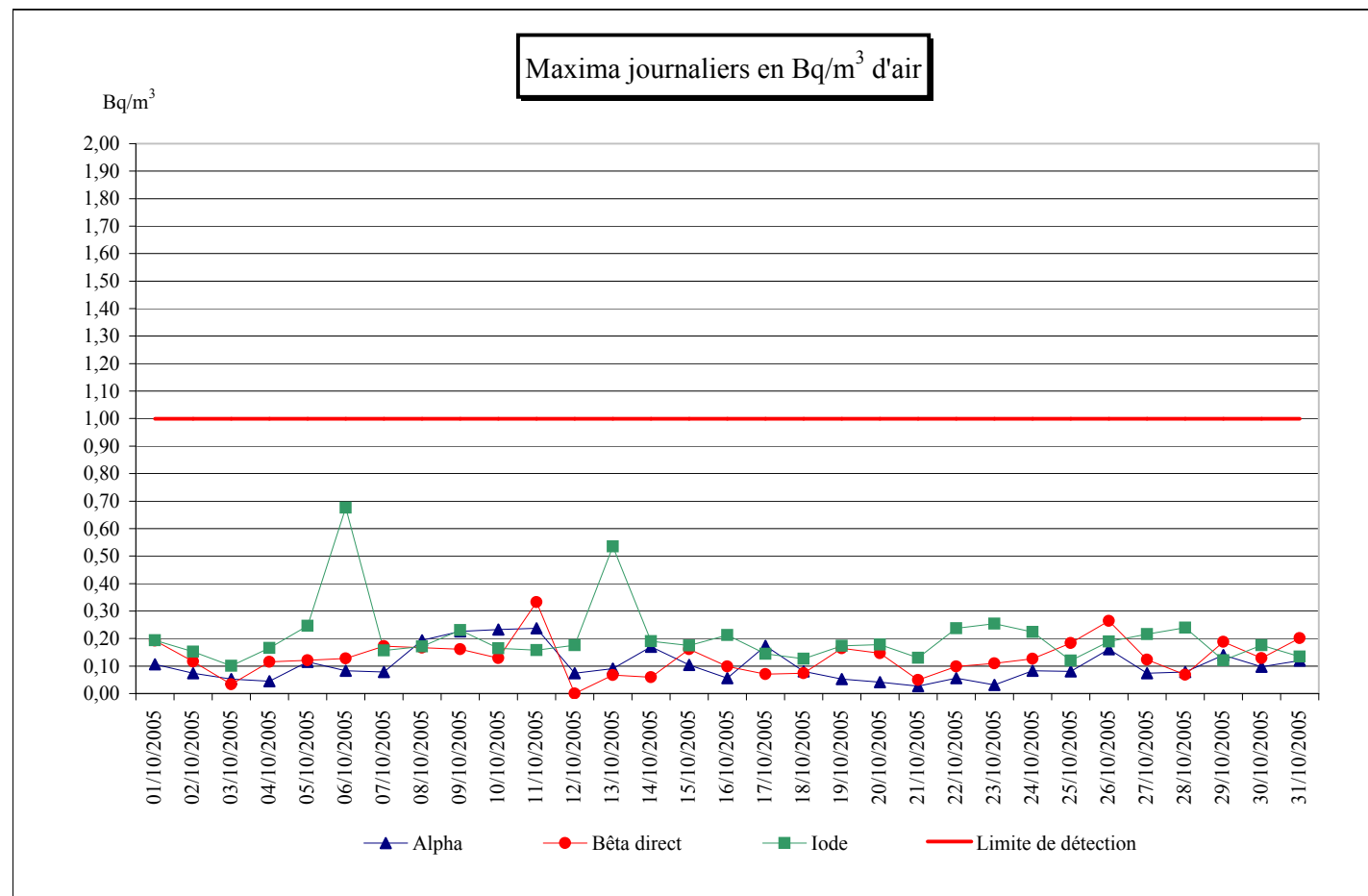


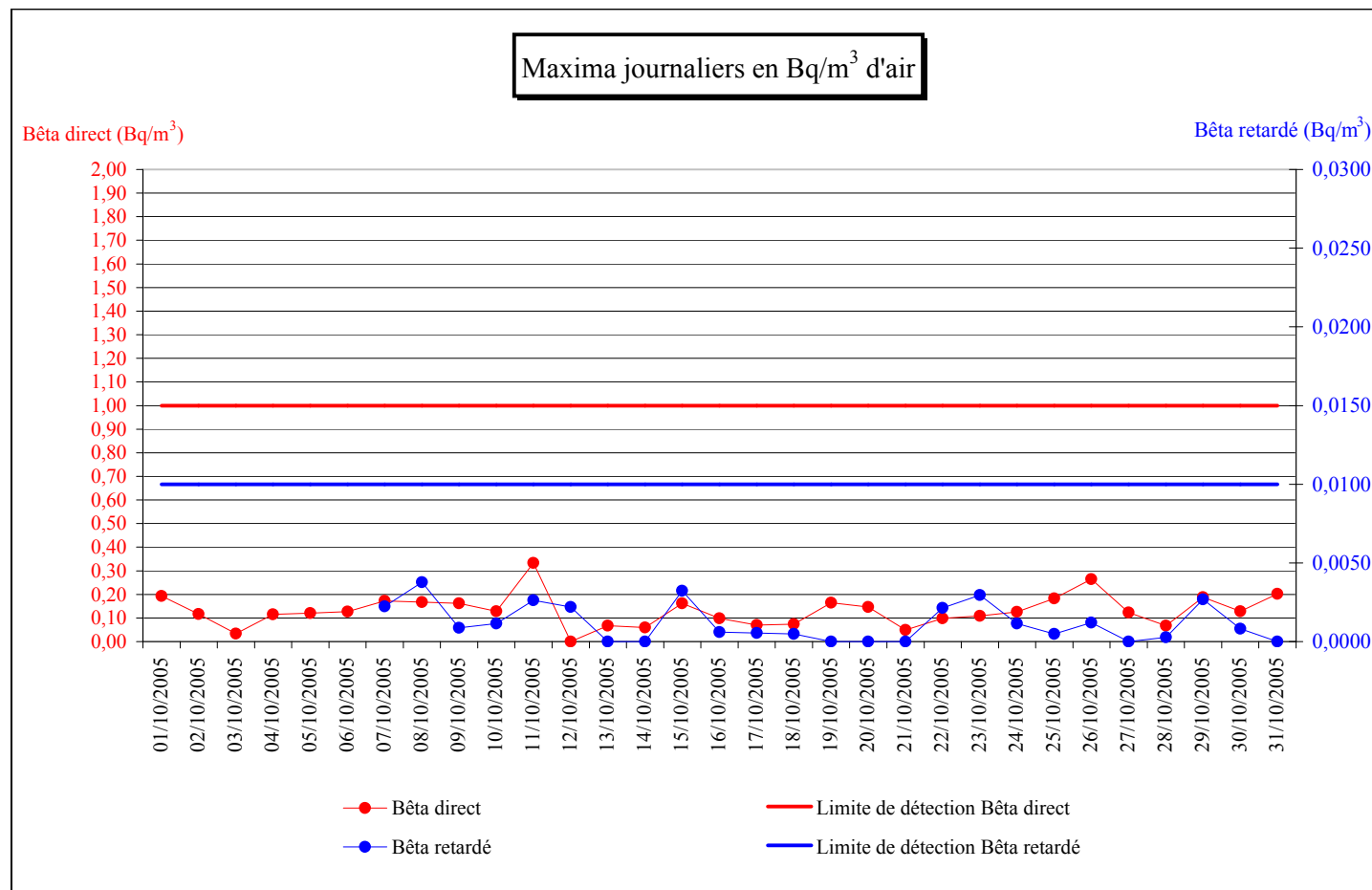
## Radioactivité artificielle

Jour	Alpha	Bêta direct	Iode
01/10/2005	0,11	0,19	0,19
02/10/2005	0,07	0,12	0,15
03/10/2005	0,05	0,03	0,10
04/10/2005	0,04	0,12	0,17
05/10/2005	0,12	0,12	0,25
06/10/2005	0,08	0,13	0,68
07/10/2005	0,08	0,17	0,16
08/10/2005	0,19	0,17	0,17
09/10/2005	0,23	0,16	0,23
10/10/2005	0,23	0,13	0,16
11/10/2005	0,24	0,33	0,16
12/10/2005	0,07	0,00	0,18
13/10/2005	0,09	0,07	0,54
14/10/2005	0,17	0,06	0,19
15/10/2005	0,10	0,16	0,17
16/10/2005	0,06	0,10	0,21
17/10/2005	0,17	0,07	0,14
18/10/2005	0,08	0,07	0,13
19/10/2005	0,05	0,16	0,17
20/10/2005	0,04	0,15	0,18
21/10/2005	0,03	0,05	0,13
22/10/2005	0,06	0,10	0,24
23/10/2005	0,03	0,11	0,25
24/10/2005	0,08	0,13	0,22
25/10/2005	0,08	0,18	0,12
26/10/2005	0,16	0,26	0,19
27/10/2005	0,07	0,12	0,22
28/10/2005	0,08	0,07	0,24
29/10/2005	0,14	0,19	0,12
30/10/2005	0,10	0,13	0,18
31/10/2005	0,12	0,20	0,13



## Bêta direct - Bêta retardé

Jour	Bêta direct	Bêta retardé
01/10/2005	0,19	
02/10/2005	0,12	
03/10/2005	0,03	
04/10/2005	0,12	
05/10/2005	0,12	
06/10/2005	0,13	
07/10/2005	0,17	0,0022
08/10/2005	0,17	0,0038
09/10/2005	0,16	0,0009
10/10/2005	0,13	0,0011
11/10/2005	0,33	0,0026
12/10/2005	0,00	0,0022
13/10/2005	0,07	0,0000
14/10/2005	0,06	0,0000
15/10/2005	0,16	0,0032
16/10/2005	0,10	0,0006
17/10/2005	0,07	0,0005
18/10/2005	0,07	0,0005
19/10/2005	0,16	0,0000
20/10/2005	0,15	0,0000
21/10/2005	0,05	0,0000
22/10/2005	0,10	0,0021
23/10/2005	0,11	0,0030
24/10/2005	0,13	0,0011
25/10/2005	0,18	0,0005
26/10/2005	0,26	0,0012
27/10/2005	0,12	0,0000
28/10/2005	0,07	0,0003
29/10/2005	0,19	0,0027
30/10/2005	0,13	0,0008
31/10/2005	0,20	0,0000

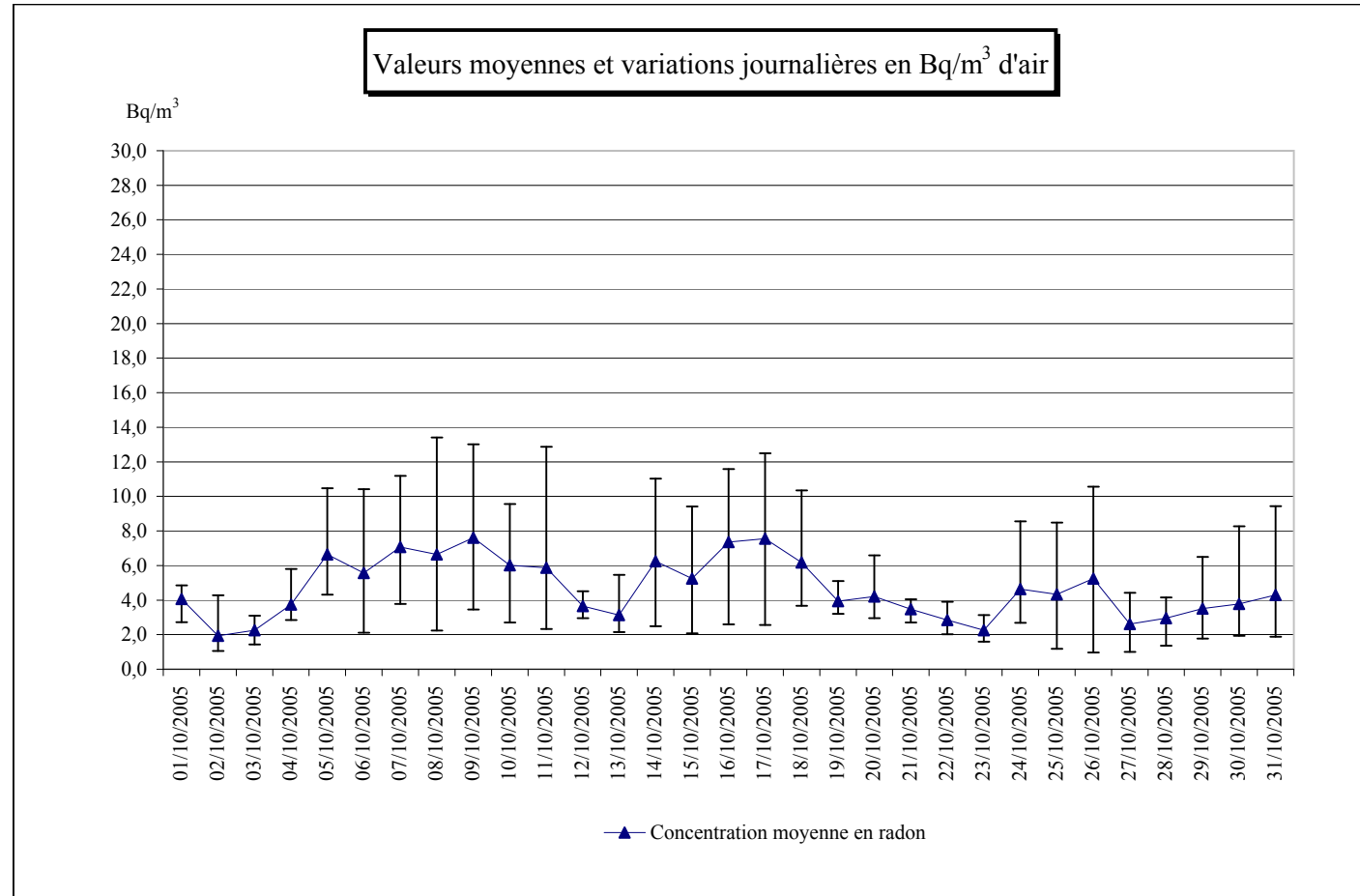


Absence de données bêta retardé :

Du 01/10/2005 au 06/10/2005 suite au prélèvement du filtre le 06/10/05.

## Radioactivité naturelle (mesure du radon)

Jour	Minimum	Radon Moyenne	Maximum
01/10/2005	2,7	4,1	4,8
02/10/2005	1,1	1,9	4,3
03/10/2005	1,4	2,3	3,1
04/10/2005	2,8	3,7	5,8
05/10/2005	4,3	6,6	10,5
06/10/2005	2,1	5,6	10,4
07/10/2005	3,8	7,1	11,2
08/10/2005	2,2	6,6	13,4
09/10/2005	3,4	7,6	13,0
10/10/2005	2,7	6,0	9,6
11/10/2005	2,3	5,9	12,9
12/10/2005	3,0	3,6	4,5
13/10/2005	2,2	3,1	5,5
14/10/2005	2,5	6,2	11,0
15/10/2005	2,1	5,2	9,4
16/10/2005	2,6	7,4	11,6
17/10/2005	2,6	7,5	12,5
18/10/2005	3,7	6,2	10,4
19/10/2005	3,2	3,9	5,1
20/10/2005	3,0	4,2	6,6
21/10/2005	2,7	3,5	4,0
22/10/2005	2,0	2,8	3,9
23/10/2005	1,6	2,3	3,1
24/10/2005	2,7	4,6	8,6
25/10/2005	1,2	4,3	8,5
26/10/2005	1,0	5,2	10,6
27/10/2005	1,0	2,6	4,4
28/10/2005	1,4	3,0	4,2
29/10/2005	1,8	3,5	6,5
30/10/2005	1,9	3,8	8,3
31/10/2005	1,87	4,30	9,44



Note : chaque point de mesure est encadré par les extrema journaliers.