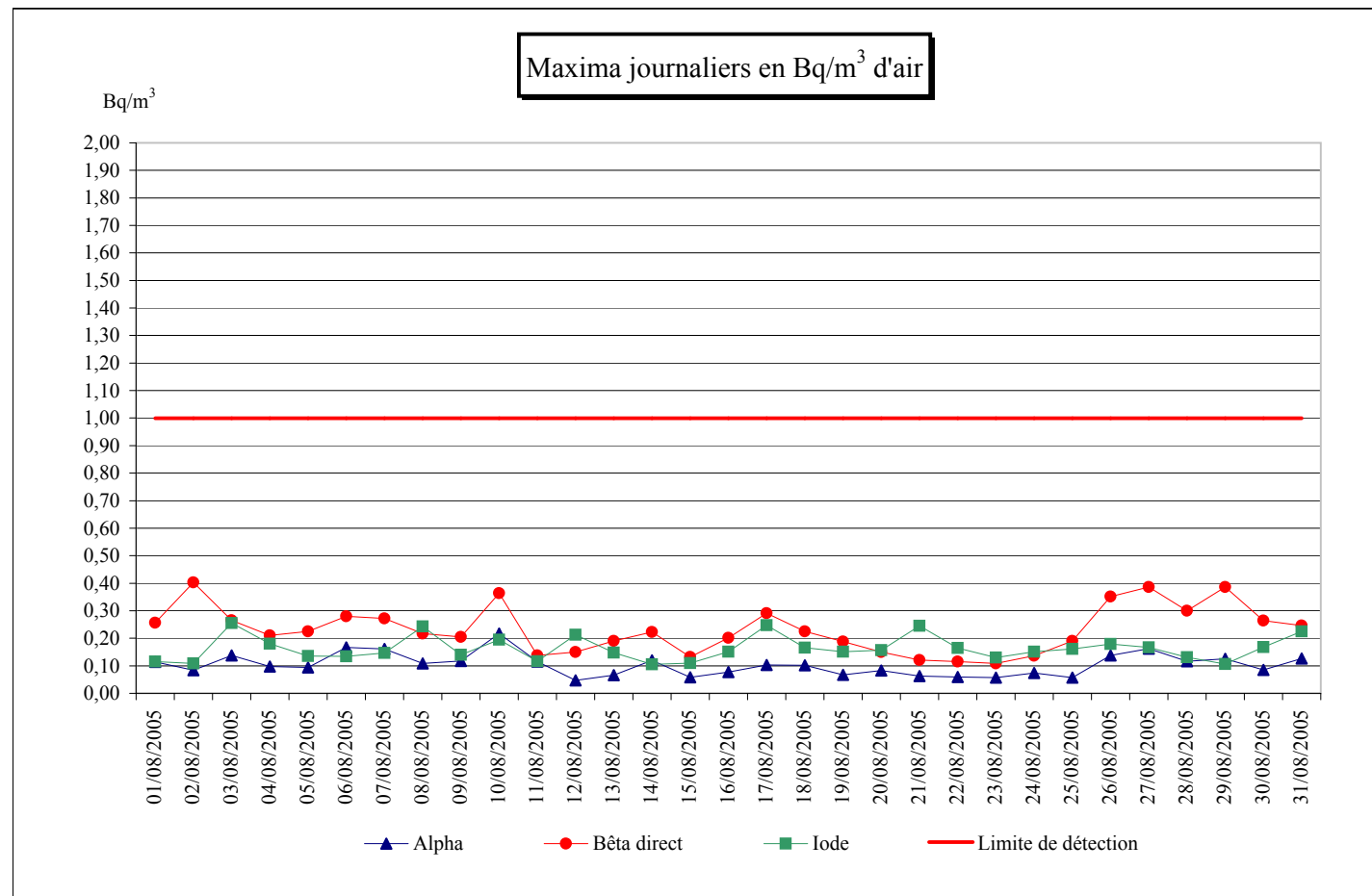


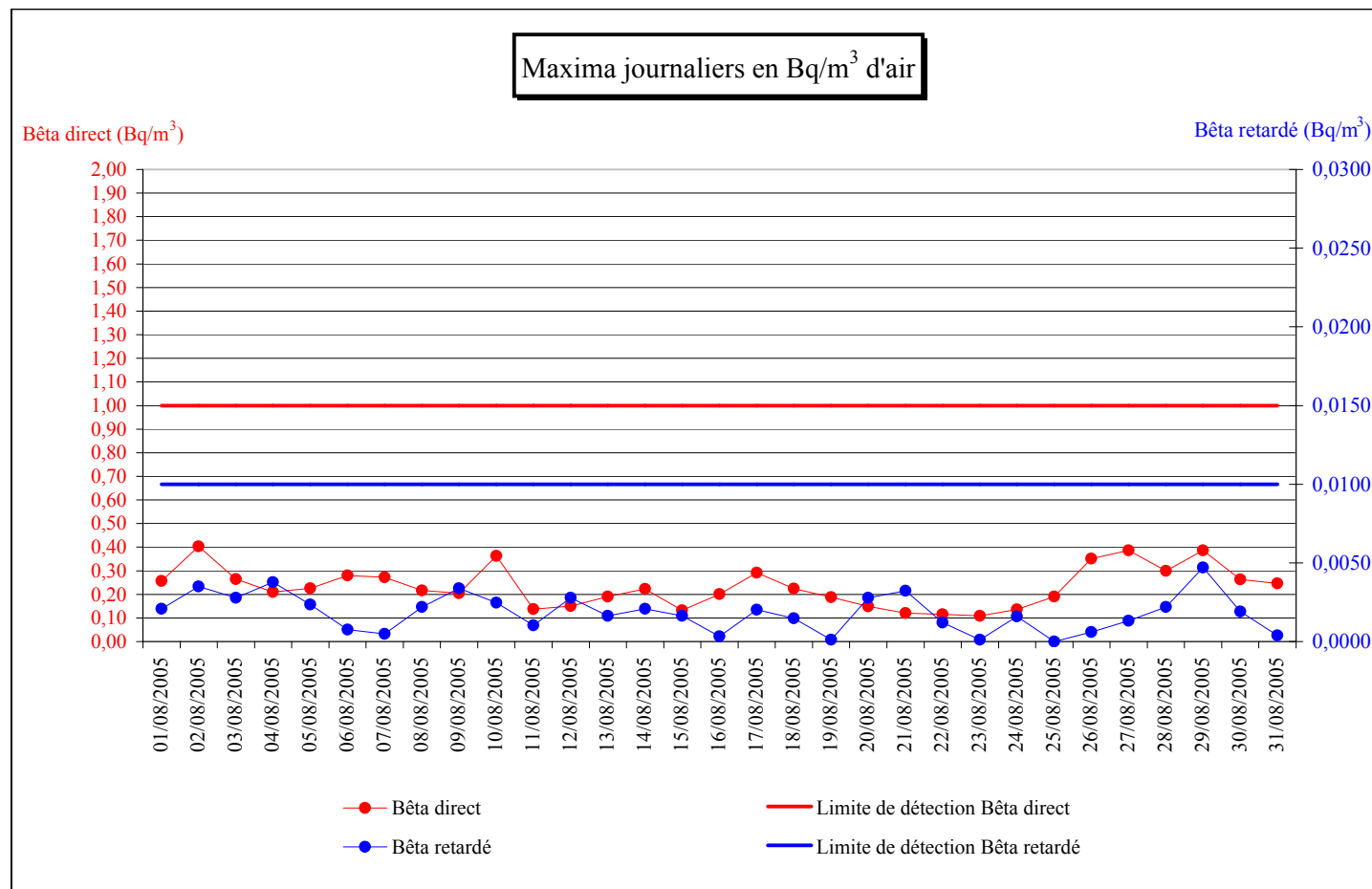
Radioactivité artificielle

Jour	Alpha	Bêta direct	Iode
01/08/2005	0,11	0,26	0,12
02/08/2005	0,08	0,40	0,11
03/08/2005	0,14	0,27	0,26
04/08/2005	0,10	0,21	0,18
05/08/2005	0,09	0,23	0,13
06/08/2005	0,17	0,28	0,13
07/08/2005	0,16	0,27	0,15
08/08/2005	0,11	0,22	0,24
09/08/2005	0,12	0,21	0,14
10/08/2005	0,22	0,36	0,19
11/08/2005	0,12	0,14	0,12
12/08/2005	0,05	0,15	0,21
13/08/2005	0,07	0,19	0,15
14/08/2005	0,12	0,22	0,11
15/08/2005	0,06	0,13	0,11
16/08/2005	0,08	0,20	0,15
17/08/2005	0,10	0,29	0,25
18/08/2005	0,10	0,22	0,17
19/08/2005	0,07	0,19	0,15
20/08/2005	0,08	0,15	0,16
21/08/2005	0,06	0,12	0,25
22/08/2005	0,06	0,12	0,16
23/08/2005	0,06	0,11	0,13
24/08/2005	0,07	0,14	0,15
25/08/2005	0,06	0,19	0,16
26/08/2005	0,14	0,35	0,18
27/08/2005	0,16	0,39	0,17
28/08/2005	0,12	0,30	0,13
29/08/2005	0,13	0,39	0,11
30/08/2005	0,09	0,26	0,17
31/08/2005	0,13	0,25	0,22



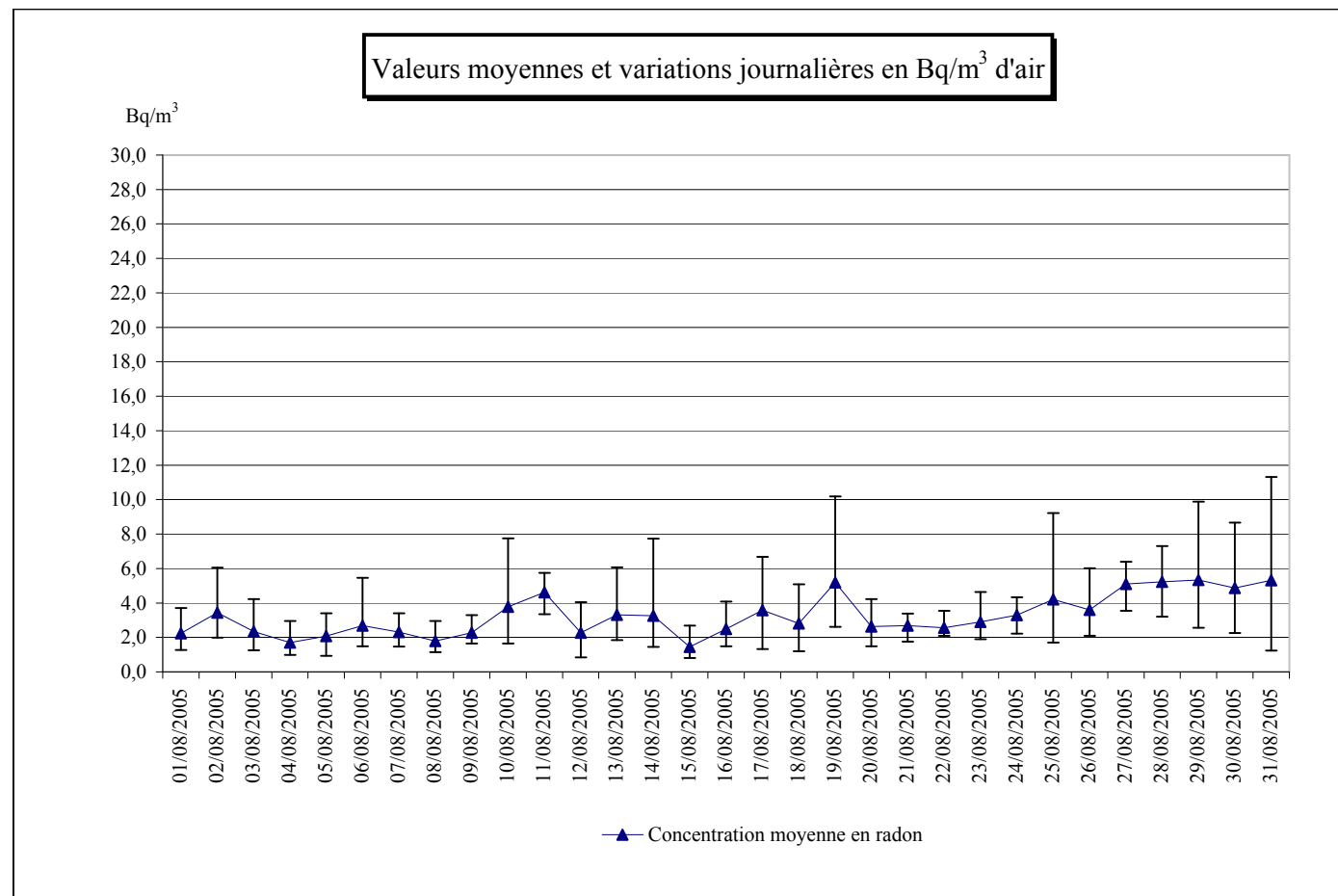
Bêta direct - Bêta retardé

Jour	Bêta direct	Bêta retardé
01/08/2005	0,26	0,0021
02/08/2005	0,40	0,0035
03/08/2005	0,27	0,0028
04/08/2005	0,21	0,0038
05/08/2005	0,23	0,0024
06/08/2005	0,28	0,0008
07/08/2005	0,27	0,0005
08/08/2005	0,22	0,0022
09/08/2005	0,21	0,0034
10/08/2005	0,36	0,0025
11/08/2005	0,14	0,0010
12/08/2005	0,15	0,0028
13/08/2005	0,19	0,0016
14/08/2005	0,22	0,0021
15/08/2005	0,13	0,0016
16/08/2005	0,20	0,0003
17/08/2005	0,29	0,0020
18/08/2005	0,22	0,0015
19/08/2005	0,19	0,0001
20/08/2005	0,15	0,0028
21/08/2005	0,12	0,0032
22/08/2005	0,12	0,0012
23/08/2005	0,11	0,0001
24/08/2005	0,14	0,0016
25/08/2005	0,19	0,0000
26/08/2005	0,35	0,0006
27/08/2005	0,39	0,0013
28/08/2005	0,30	0,0022
29/08/2005	0,39	0,0047
30/08/2005	0,26	0,0019
31/08/2005	0,25	0,0004



Radioactivité naturelle (mesure du radon)

Jour	Minimum	Radon Moyenne	Maximum
01/08/2005	1,3	2,2	3,7
02/08/2005	2,0	3,4	6,0
03/08/2005	1,3	2,3	4,2
04/08/2005	1,0	1,7	3,0
05/08/2005	0,9	2,1	3,4
06/08/2005	1,5	2,7	5,5
07/08/2005	1,5	2,3	3,4
08/08/2005	1,1	1,8	2,9
09/08/2005	1,6	2,3	3,3
10/08/2005	1,6	3,8	7,8
11/08/2005	3,3	4,6	5,8
12/08/2005	0,8	2,3	4,0
13/08/2005	1,8	3,3	6,1
14/08/2005	1,4	3,3	7,7
15/08/2005	0,8	1,5	2,7
16/08/2005	1,5	2,5	4,1
17/08/2005	1,3	3,6	6,7
18/08/2005	1,2	2,8	5,1
19/08/2005	2,6	5,2	10,2
20/08/2005	1,5	2,6	4,2
21/08/2005	1,8	2,7	3,4
22/08/2005	2,1	2,6	3,5
23/08/2005	1,9	2,9	4,6
24/08/2005	2,2	3,3	4,3
25/08/2005	1,7	4,2	9,2
26/08/2005	2,1	3,6	6,0
27/08/2005	3,5	5,1	6,4
28/08/2005	3,2	5,2	7,3
29/08/2005	2,6	5,3	9,9
30/08/2005	2,3	4,9	8,7
31/08/2005	1,24	5,32	11,31



Note : chaque point de mesure est encadré par les extrema journaliers.