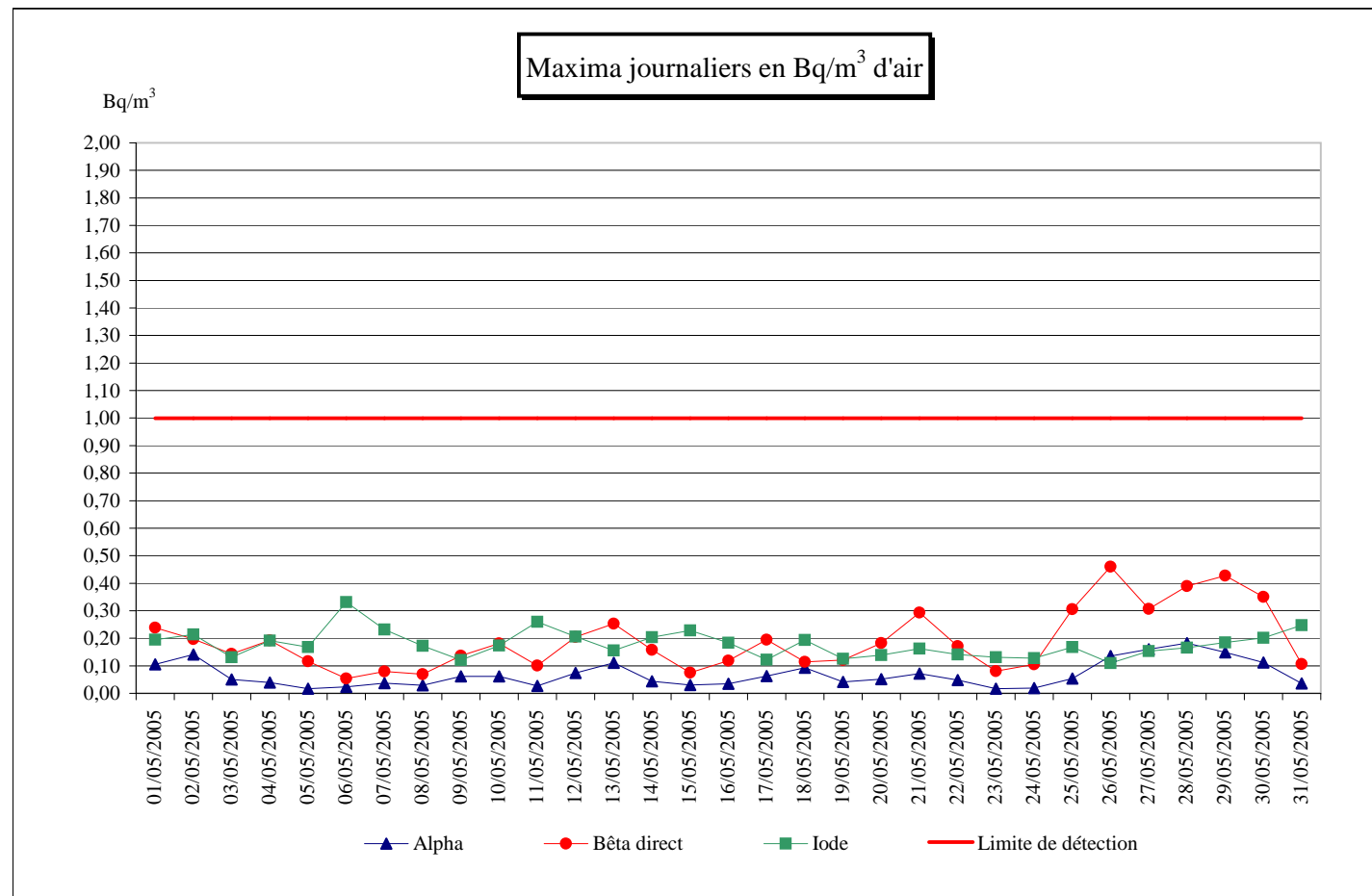


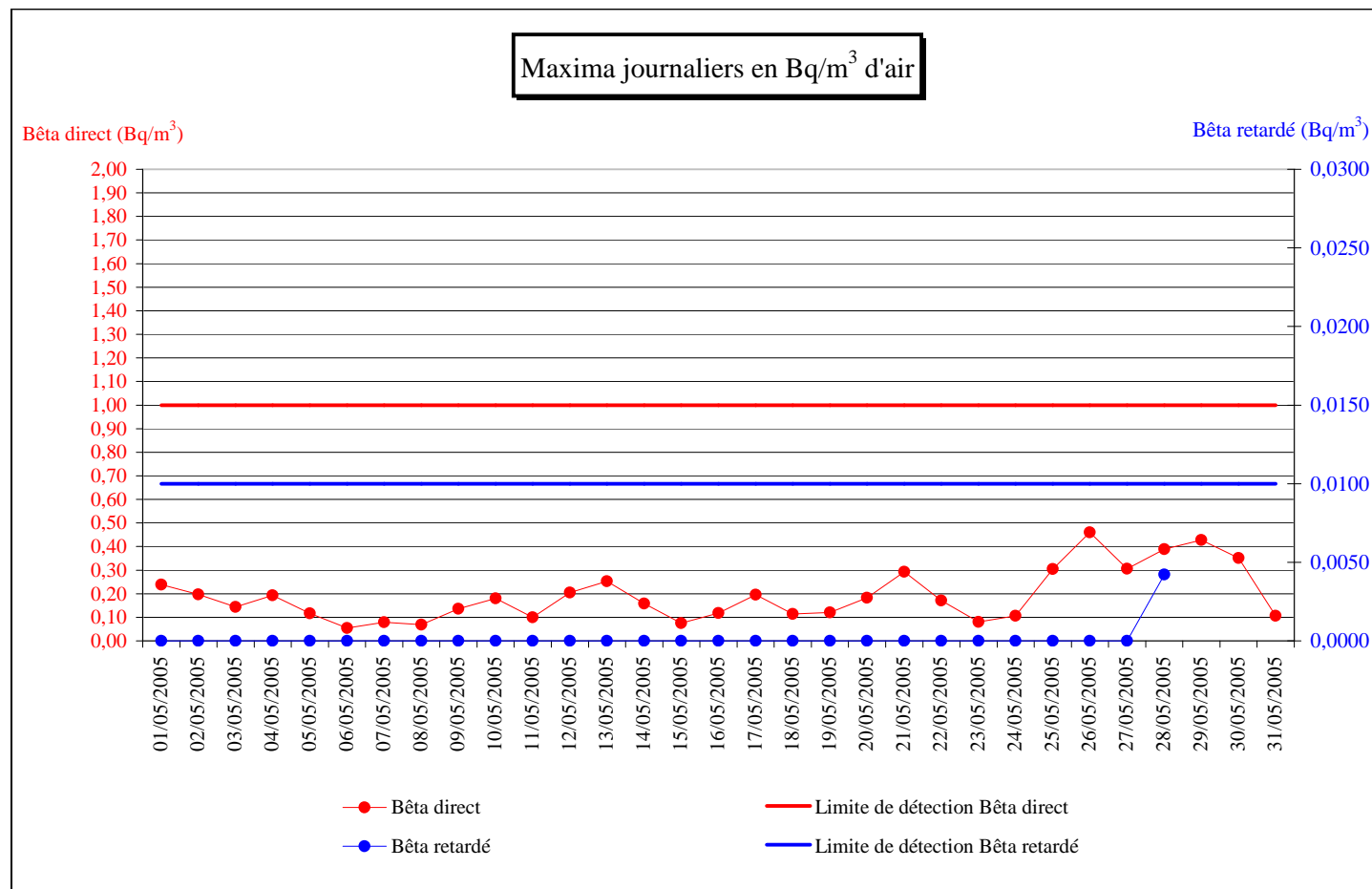
## Radioactivité artificielle

Jour	Alpha	Bêta direct	Iode
01/05/2005	0,11	0,24	0,19
02/05/2005	0,14	0,20	0,21
03/05/2005	0,05	0,14	0,13
04/05/2005	0,04	0,19	0,19
05/05/2005	0,02	0,12	0,17
06/05/2005	0,02	0,05	0,33
07/05/2005	0,04	0,08	0,23
08/05/2005	0,03	0,07	0,17
09/05/2005	0,06	0,14	0,12
10/05/2005	0,06	0,18	0,17
11/05/2005	0,03	0,10	0,26
12/05/2005	0,07	0,20	0,21
13/05/2005	0,11	0,25	0,16
14/05/2005	0,04	0,16	0,20
15/05/2005	0,03	0,08	0,23
16/05/2005	0,03	0,12	0,18
17/05/2005	0,06	0,20	0,12
18/05/2005	0,09	0,11	0,19
19/05/2005	0,04	0,12	0,13
20/05/2005	0,05	0,18	0,14
21/05/2005	0,07	0,29	0,16
22/05/2005	0,05	0,17	0,14
23/05/2005	0,02	0,08	0,13
24/05/2005	0,02	0,11	0,13
25/05/2005	0,05	0,31	0,17
26/05/2005	0,14	0,46	0,11
27/05/2005	0,16	0,31	0,15
28/05/2005	0,18	0,39	0,17
29/05/2005	0,15	0,43	0,18
30/05/2005	0,11	0,35	0,20
31/05/2005	0,04	0,11	0,25



## Bêta direct - Bêta retardé

Jour	Bêta direct	Bêta retardé
01/05/2005	0,24	0,0000
02/05/2005	0,20	0,0000
03/05/2005	0,14	0,0000
04/05/2005	0,19	0,0000
05/05/2005	0,12	0,0000
06/05/2005	0,05	0,0000
07/05/2005	0,08	0,0000
08/05/2005	0,07	0,0000
09/05/2005	0,14	0,0000
10/05/2005	0,18	0,0000
11/05/2005	0,10	0,0000
12/05/2005	0,20	0,0000
13/05/2005	0,25	0,0000
14/05/2005	0,16	0,0000
15/05/2005	0,08	0,0000
16/05/2005	0,12	0,0000
17/05/2005	0,20	0,0000
18/05/2005	0,11	0,0000
19/05/2005	0,12	0,0000
20/05/2005	0,18	0,0000
21/05/2005	0,29	0,0000
22/05/2005	0,17	0,0000
23/05/2005	0,08	0,0000
24/05/2005	0,11	0,0000
25/05/2005	0,31	0,0000
26/05/2005	0,46	0,0000
27/05/2005	0,31	0,0000
28/05/2005	0,39	0,0042
29/05/2005	0,43	
30/05/2005	0,35	
31/05/2005	0,11	

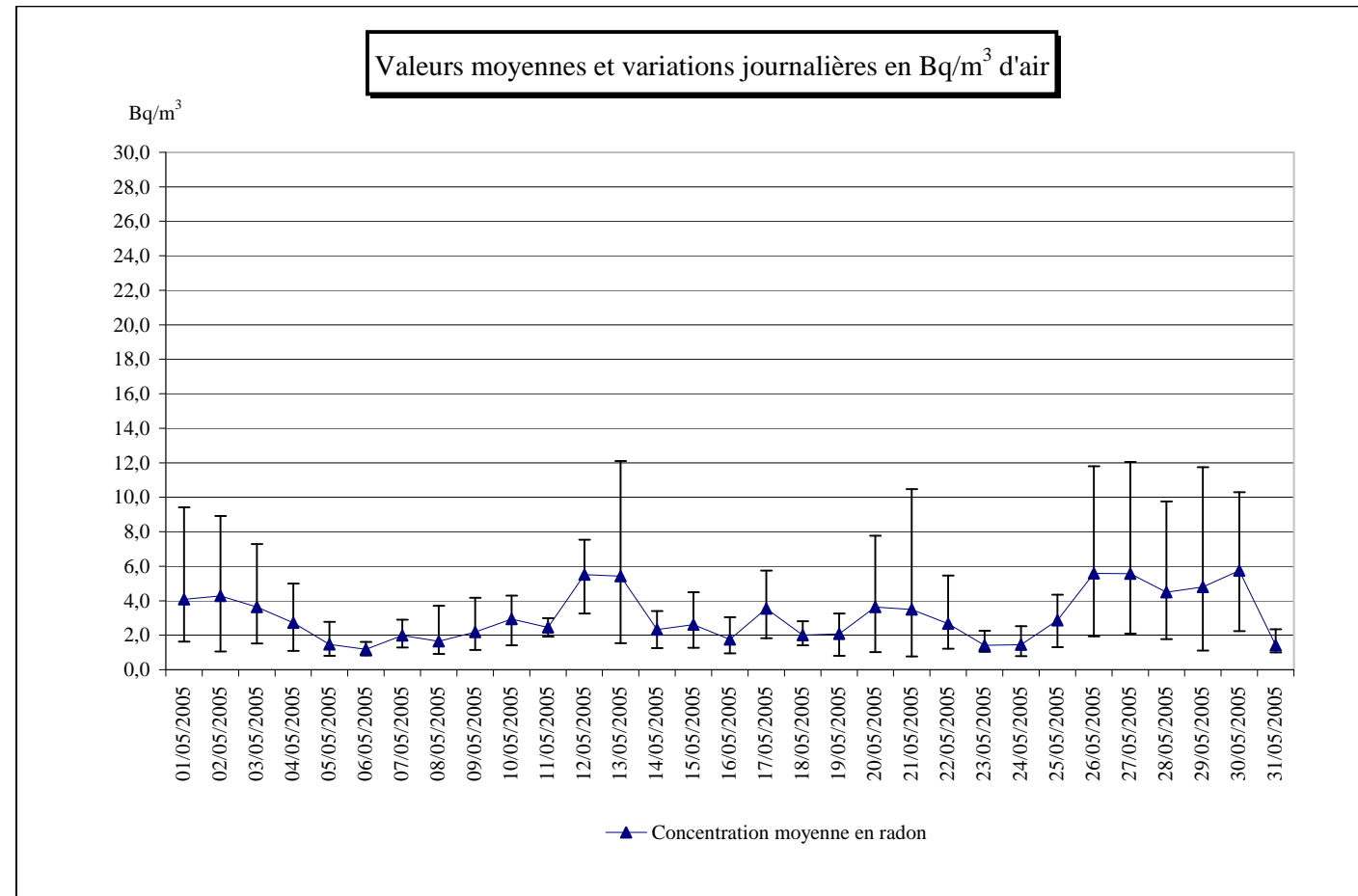


Absence de données bêta retardé :

Du 29/05/2005 au 31/05/2005 suite à l'intervention périodique d'entretien de la société Berthold le 03/06/05.

## Radioactivité naturelle (mesure du radon)

Jour	Radon		
	Minimum	Moyenne	Maximum
01/05/2005	1,6	4,1	9,4
02/05/2005	1,1	4,3	8,9
03/05/2005	1,5	3,6	7,3
04/05/2005	1,1	2,7	5,0
05/05/2005	0,8	1,5	2,8
06/05/2005	0,8	1,2	1,6
07/05/2005	1,3	2,0	2,9
08/05/2005	0,9	1,6	3,7
09/05/2005	1,2	2,2	4,2
10/05/2005	1,4	2,9	4,3
11/05/2005	1,9	2,4	3,0
12/05/2005	3,3	5,5	7,5
13/05/2005	1,5	5,4	12,1
14/05/2005	1,3	2,3	3,4
15/05/2005	1,3	2,6	4,5
16/05/2005	1,0	1,7	3,0
17/05/2005	1,8	3,5	5,7
18/05/2005	1,4	2,0	2,8
19/05/2005	0,8	2,1	3,3
20/05/2005	1,0	3,6	7,8
21/05/2005	0,8	3,5	10,5
22/05/2005	1,2	2,7	5,5
23/05/2005	1,0	1,4	2,2
24/05/2005	0,8	1,5	2,5
25/05/2005	1,3	2,9	4,4
26/05/2005	1,9	5,6	11,8
27/05/2005	2,1	5,6	12,0
28/05/2005	1,8	4,5	9,8
29/05/2005	1,1	4,8	11,8
30/05/2005	2,2	5,7	10,3
31/05/2005	1,0	1,4	2,4



Note : chaque point de mesure est encadré par les extrema journaliers.