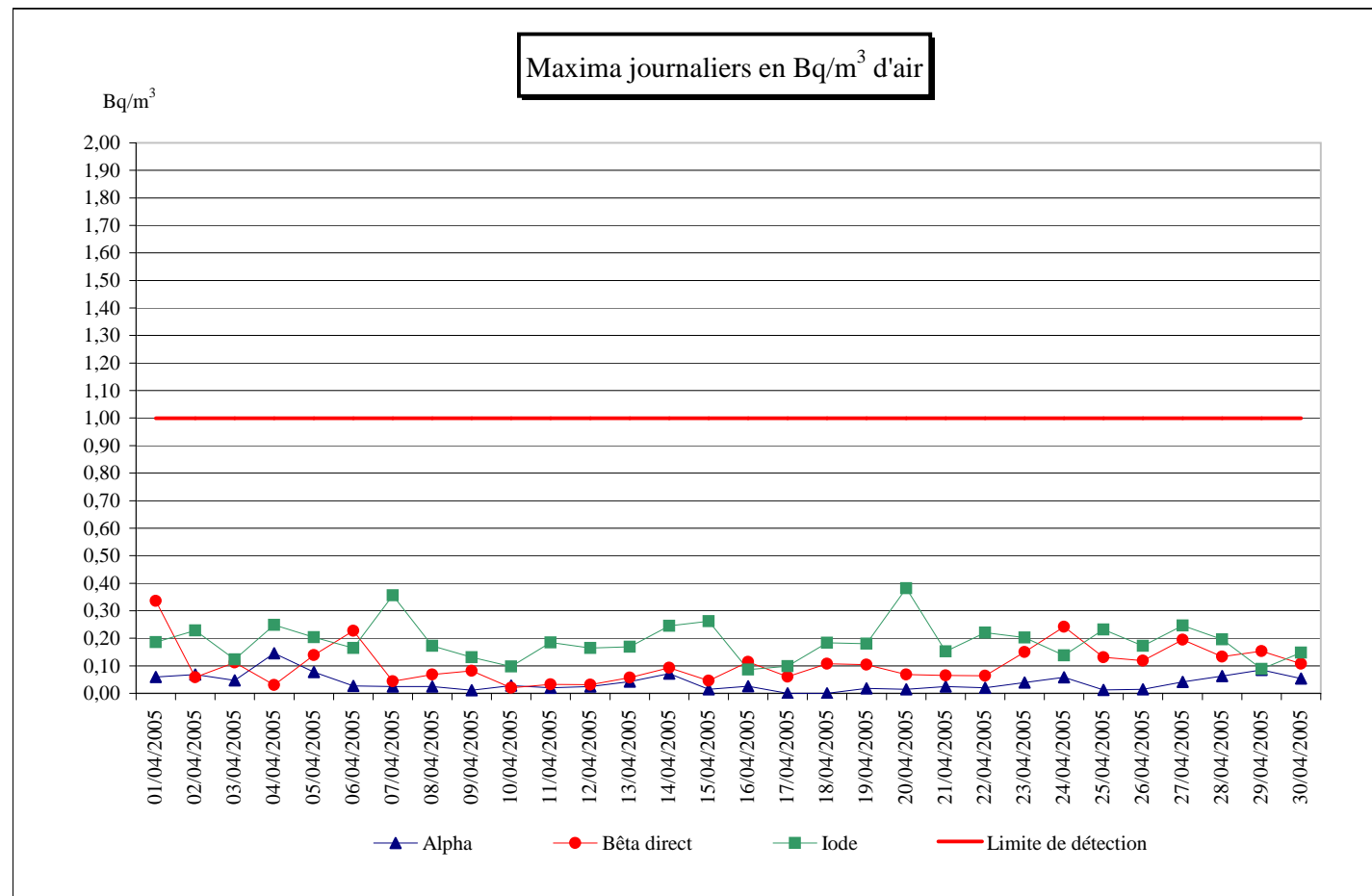


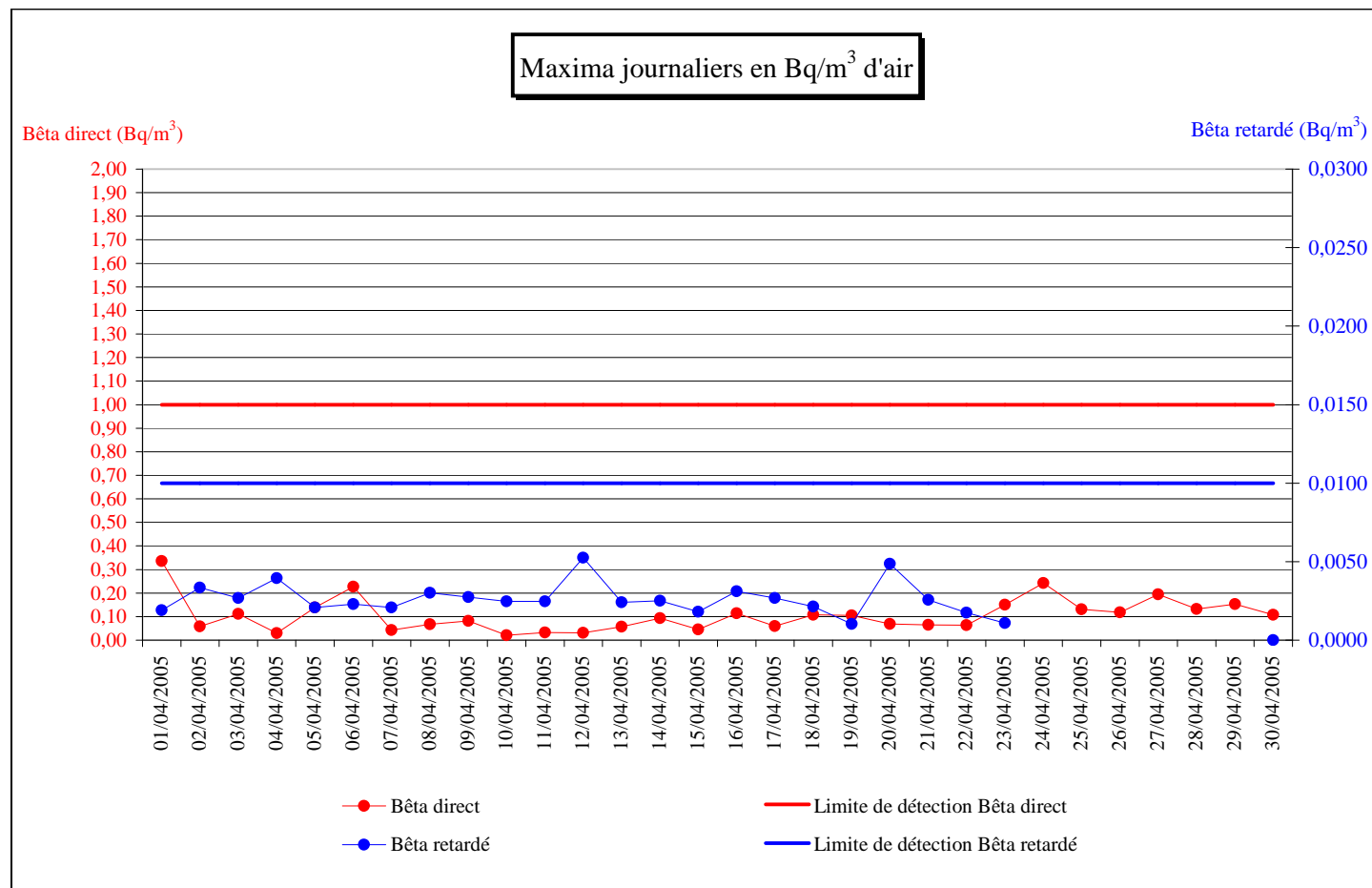
## Radioactivité artificielle

Jour	Alpha	Bêta direct	Iode
01/04/2005	0,06	0,34	0,19
02/04/2005	0,07	0,06	0,23
03/04/2005	0,05	0,11	0,12
04/04/2005	0,15	0,03	0,25
05/04/2005	0,08	0,14	0,20
06/04/2005	0,03	0,23	0,16
07/04/2005	0,02	0,04	0,36
08/04/2005	0,02	0,07	0,17
09/04/2005	0,01	0,08	0,13
10/04/2005	0,03	0,02	0,10
11/04/2005	0,02	0,03	0,18
12/04/2005	0,02	0,03	0,16
13/04/2005	0,04	0,06	0,17
14/04/2005	0,07	0,09	0,25
15/04/2005	0,01	0,05	0,26
16/04/2005	0,03	0,11	0,09
17/04/2005	0,00	0,06	0,10
18/04/2005	0,00	0,11	0,18
19/04/2005	0,02	0,10	0,18
20/04/2005	0,01	0,07	0,38
21/04/2005	0,02	0,06	0,15
22/04/2005	0,02	0,06	0,22
23/04/2005	0,04	0,15	0,20
24/04/2005	0,06	0,24	0,14
25/04/2005	0,01	0,13	0,23
26/04/2005	0,01	0,12	0,17
27/04/2005	0,04	0,19	0,25
28/04/2005	0,06	0,13	0,20
29/04/2005	0,08	0,15	0,09
30/04/2005	0,05	0,11	0,15



## Bêta direct - Bêta retardé

Jour	Bêta direct	Bêta retardé
01/04/2005	0,34	0,0019
02/04/2005	0,06	0,0033
03/04/2005	0,11	0,0027
04/04/2005	0,03	0,0039
05/04/2005	0,14	0,0021
06/04/2005	0,23	0,0023
07/04/2005	0,04	0,0021
08/04/2005	0,07	0,0030
09/04/2005	0,08	0,0027
10/04/2005	0,02	0,0025
11/04/2005	0,03	0,0025
12/04/2005	0,03	0,0053
13/04/2005	0,06	0,0024
14/04/2005	0,09	0,0025
15/04/2005	0,05	0,0018
16/04/2005	0,11	0,0031
17/04/2005	0,06	0,0027
18/04/2005	0,11	0,0021
19/04/2005	0,10	0,0010
20/04/2005	0,07	0,0049
21/04/2005	0,06	0,0026
22/04/2005	0,06	0,0018
23/04/2005	0,15	0,0011
24/04/2005	0,24	
25/04/2005	0,13	
26/04/2005	0,12	
27/04/2005	0,19	
28/04/2005	0,13	
29/04/2005	0,15	
30/04/2005	0,11	0,0000

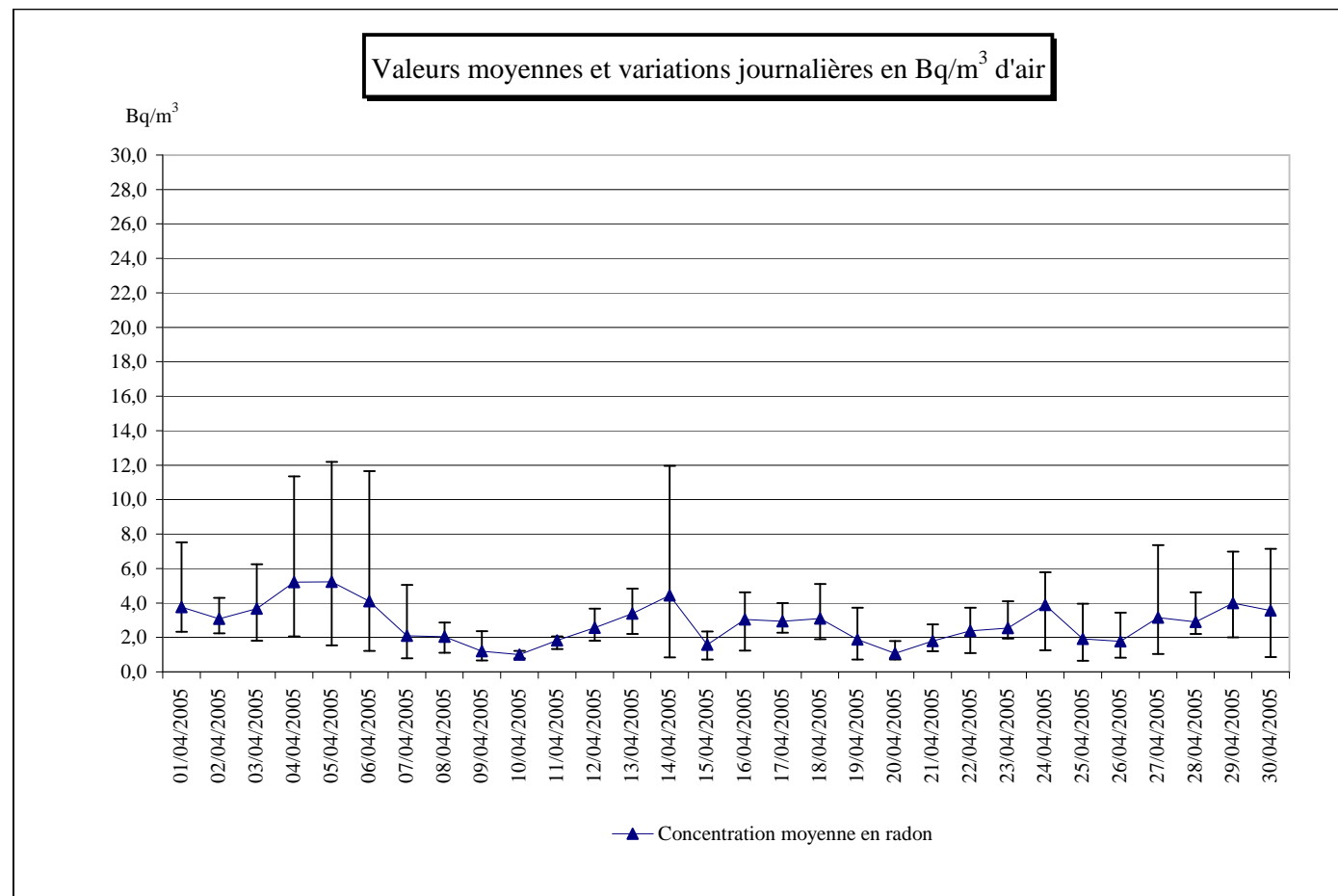


Absence de données bêta retardé :

Du 24/04/2005 au 29/04/2005 suite au prélèvement du filtre le 29/04/05.

## Radioactivité naturelle (mesure du radon)

Jour	Minimum	Radon Moyenne	Maximum
01/04/2005	2,3	3,8	7,5
02/04/2005	2,2	3,1	4,3
03/04/2005	1,8	3,7	6,2
04/04/2005	2,1	5,2	11,3
05/04/2005	1,5	5,2	12,2
06/04/2005	1,2	4,1	11,7
07/04/2005	0,8	2,1	5,0
08/04/2005	1,1	2,0	2,9
09/04/2005	0,7	1,2	2,4
10/04/2005	0,8	1,0	1,2
11/04/2005	1,3	1,8	2,1
12/04/2005	1,8	2,6	3,7
13/04/2005	2,2	3,4	4,8
14/04/2005	0,8	4,4	12,0
15/04/2005	0,7	1,6	2,3
16/04/2005	1,2	3,0	4,6
17/04/2005	2,3	2,9	4,0
18/04/2005	1,9	3,1	5,1
19/04/2005	0,7	1,9	3,7
20/04/2005	0,7	1,1	1,8
21/04/2005	1,2	1,8	2,8
22/04/2005	1,1	2,4	3,7
23/04/2005	1,9	2,5	4,1
24/04/2005	1,3	3,9	5,8
25/04/2005	0,6	1,9	4,0
26/04/2005	0,8	1,8	3,4
27/04/2005	1,0	3,2	7,4
28/04/2005	2,2	2,9	4,6
29/04/2005	2,0	4,0	7,0
30/04/2005	0,9	3,6	7,1



Note : chaque point de mesure est encadré par les extrema journaliers.