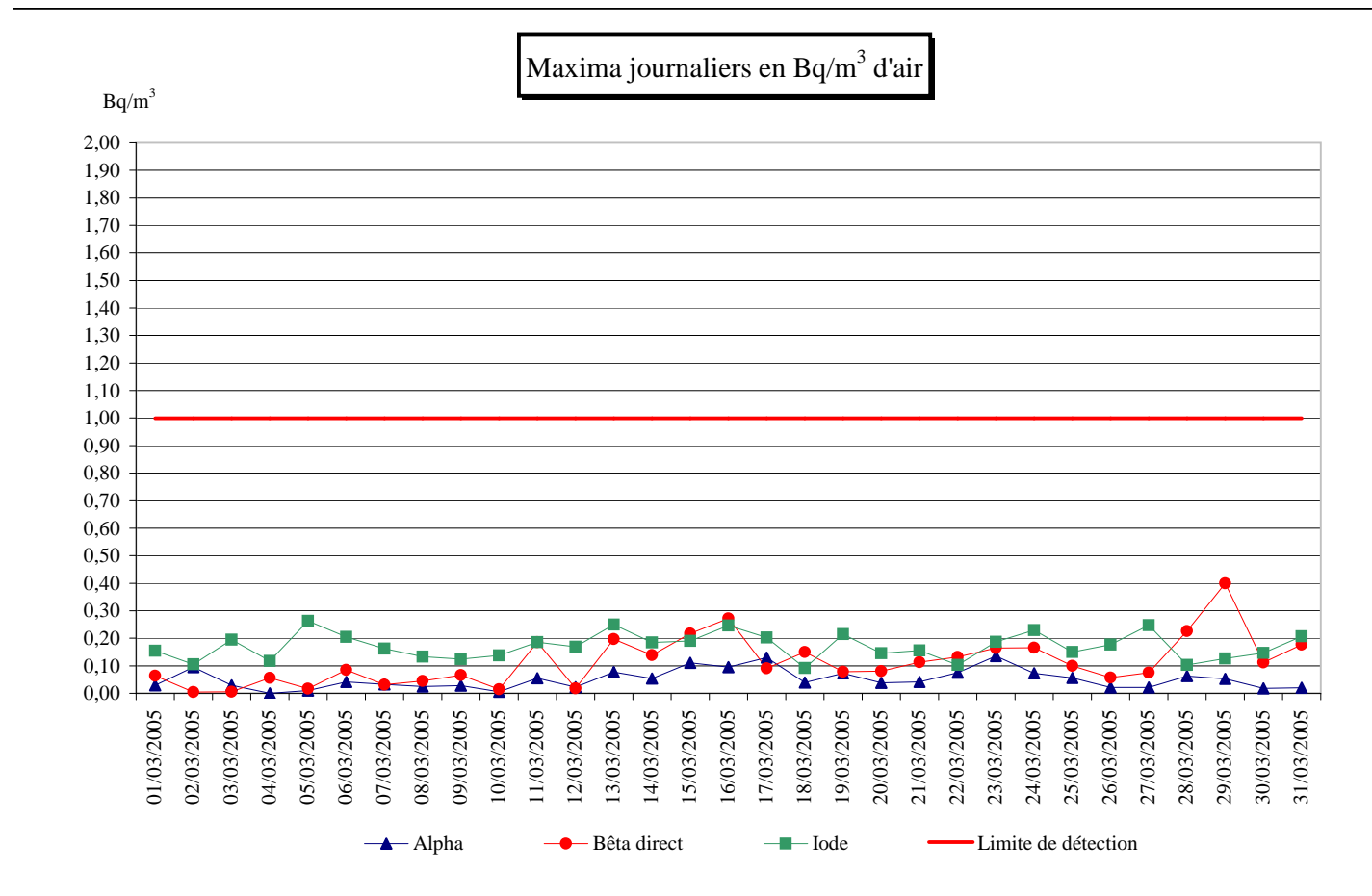


## Radioactivité artificielle

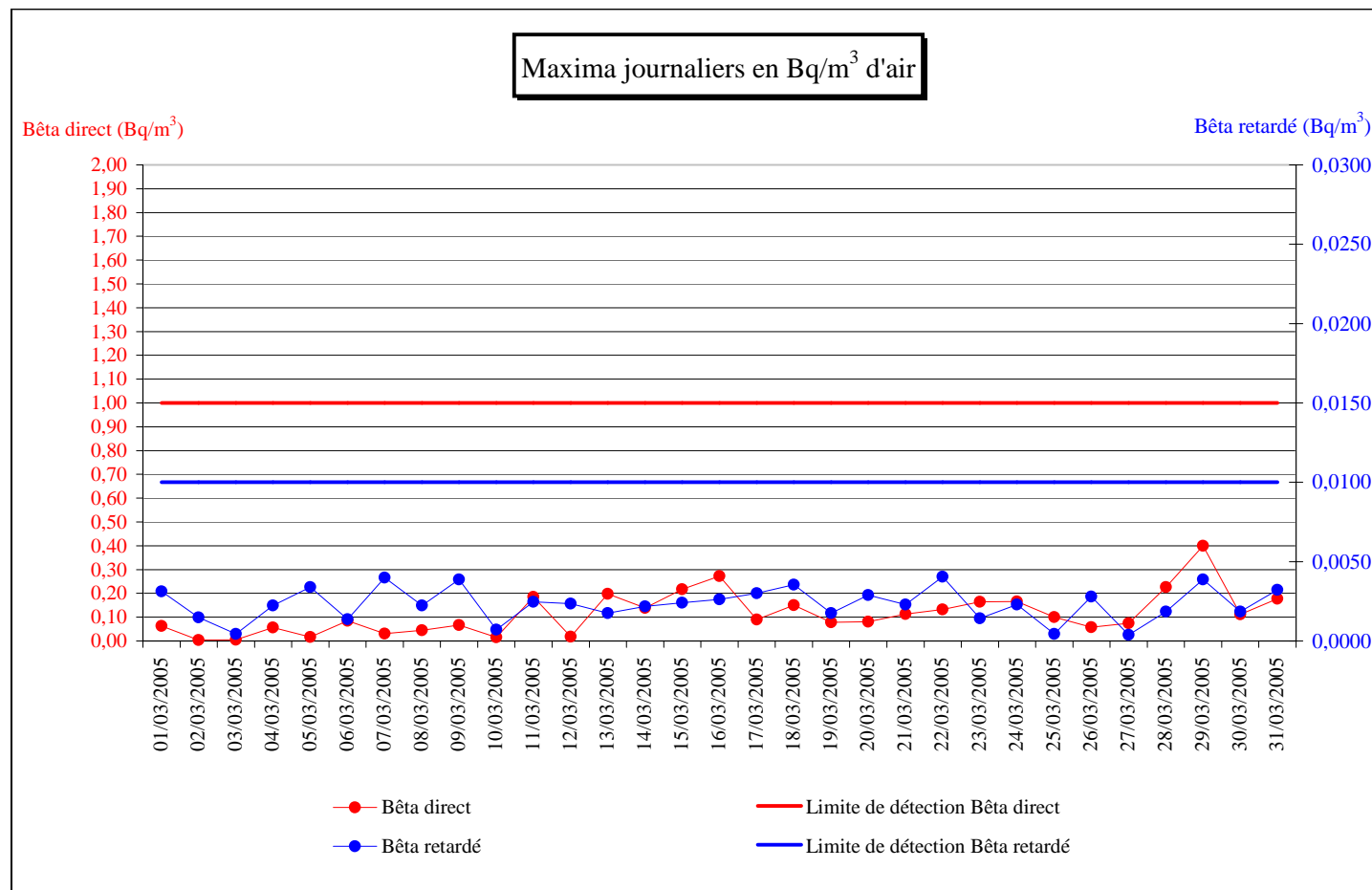
| Jour       | Alpha | Bêta direct | Iode |
|------------|-------|-------------|------|
| 01/03/2005 | 0,03  | 0,06        | 0,15 |
| 02/03/2005 | 0,09  | 0,00        | 0,11 |
| 03/03/2005 | 0,03  | 0,01        | 0,19 |
| 04/03/2005 | 0,00  | 0,06        | 0,12 |
| 05/03/2005 | 0,01  | 0,02        | 0,26 |
| 06/03/2005 | 0,04  | 0,09        | 0,20 |
| 07/03/2005 | 0,03  | 0,03        | 0,16 |
| 08/03/2005 | 0,02  | 0,05        | 0,13 |
| 09/03/2005 | 0,03  | 0,07        | 0,12 |
| 10/03/2005 | 0,01  | 0,01        | 0,14 |
| 11/03/2005 | 0,06  | 0,19        | 0,19 |
| 12/03/2005 | 0,02  | 0,02        | 0,17 |
| 13/03/2005 | 0,08  | 0,20        | 0,25 |
| 14/03/2005 | 0,05  | 0,14        | 0,18 |
| 15/03/2005 | 0,11  | 0,22        | 0,19 |
| 16/03/2005 | 0,10  | 0,27        | 0,25 |
| 17/03/2005 | 0,13  | 0,09        | 0,20 |
| 18/03/2005 | 0,04  | 0,15        | 0,09 |
| 19/03/2005 | 0,07  | 0,08        | 0,21 |
| 20/03/2005 | 0,04  | 0,08        | 0,15 |
| 21/03/2005 | 0,04  | 0,11        | 0,16 |
| 22/03/2005 | 0,08  | 0,13        | 0,10 |
| 23/03/2005 | 0,14  | 0,17        | 0,19 |
| 24/03/2005 | 0,07  | 0,17        | 0,23 |
| 25/03/2005 | 0,06  | 0,10        | 0,15 |
| 26/03/2005 | 0,02  | 0,06        | 0,18 |
| 27/03/2005 | 0,02  | 0,08        | 0,25 |
| 28/03/2005 | 0,06  | 0,23        | 0,10 |
| 29/03/2005 | 0,05  | 0,40        | 0,13 |
| 30/03/2005 | 0,02  | 0,11        | 0,15 |
| 31/03/2005 | 0,02  | 0,18        | 0,21 |



Absence de données le 03/03/2005 entre 09h00 et 24h00 suite à un dysfonctionnement de la centrale de gestion.

## Bêta direct - Bêta retardé

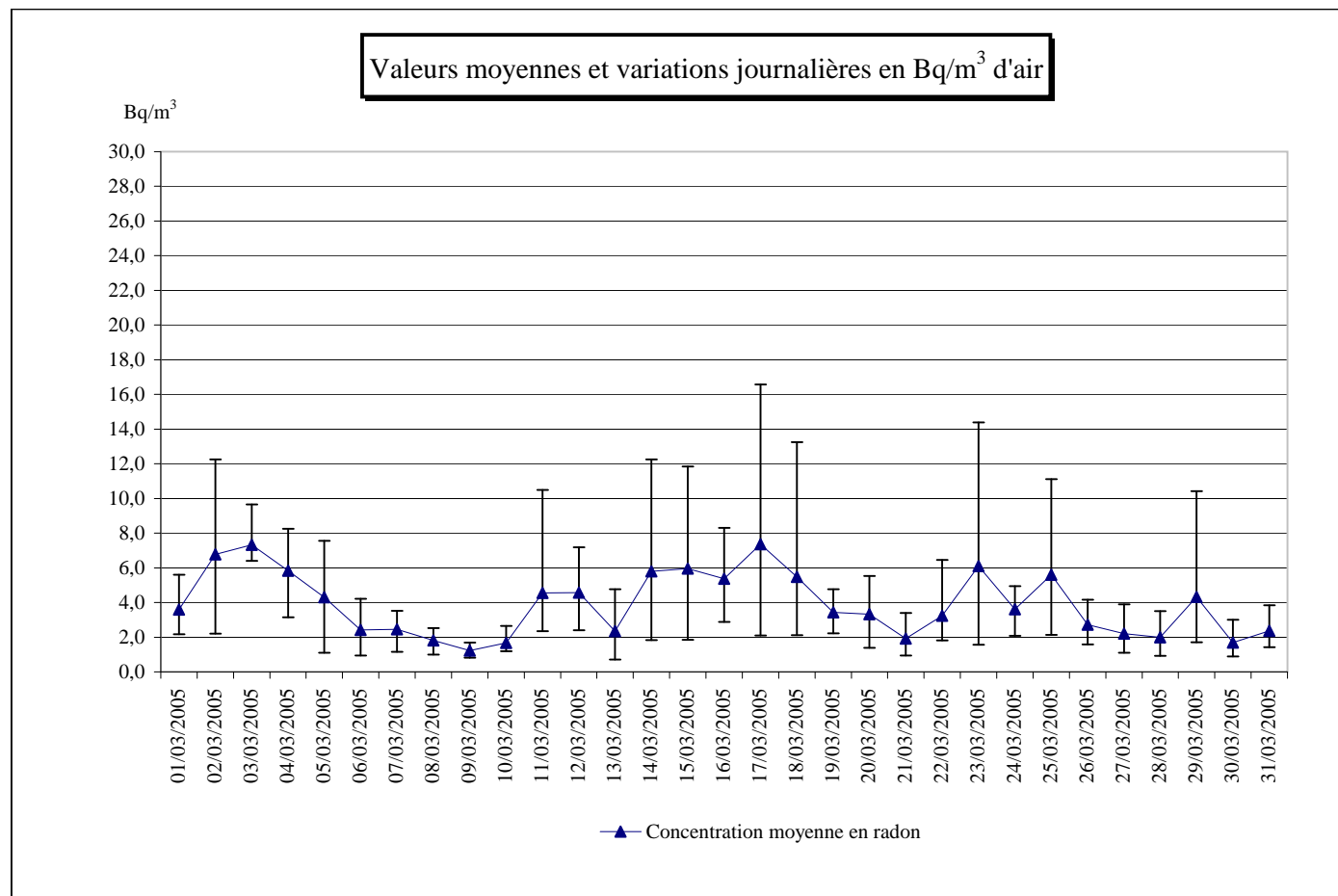
| Jour       | Bêta direct | Bêta retardé |
|------------|-------------|--------------|
| 01/03/2005 | 0,06        | 0,0031       |
| 02/03/2005 | 0,00        | 0,0015       |
| 03/03/2005 | 0,01        | 0,0004       |
| 04/03/2005 | 0,06        | 0,0022       |
| 05/03/2005 | 0,02        | 0,0034       |
| 06/03/2005 | 0,09        | 0,0014       |
| 07/03/2005 | 0,03        | 0,0040       |
| 08/03/2005 | 0,05        | 0,0022       |
| 09/03/2005 | 0,07        | 0,0039       |
| 10/03/2005 | 0,01        | 0,0007       |
| 11/03/2005 | 0,19        | 0,0025       |
| 12/03/2005 | 0,02        | 0,0024       |
| 13/03/2005 | 0,20        | 0,0018       |
| 14/03/2005 | 0,14        | 0,0022       |
| 15/03/2005 | 0,22        | 0,0024       |
| 16/03/2005 | 0,27        | 0,0026       |
| 17/03/2005 | 0,09        | 0,0030       |
| 18/03/2005 | 0,15        | 0,0036       |
| 19/03/2005 | 0,08        | 0,0018       |
| 20/03/2005 | 0,08        | 0,0029       |
| 21/03/2005 | 0,11        | 0,0023       |
| 22/03/2005 | 0,13        | 0,0040       |
| 23/03/2005 | 0,17        | 0,0014       |
| 24/03/2005 | 0,17        | 0,0023       |
| 25/03/2005 | 0,10        | 0,0004       |
| 26/03/2005 | 0,06        | 0,0028       |
| 27/03/2005 | 0,08        | 0,0004       |
| 28/03/2005 | 0,23        | 0,0019       |
| 29/03/2005 | 0,40        | 0,0039       |
| 30/03/2005 | 0,11        | 0,0019       |
| 31/03/2005 | 0,18        | 0,0032       |



Absence de données le 03/03/2005 entre 09h00 et 24h00 suite à un dysfonctionnement de la centrale de gestion.

## Radioactivité naturelle (mesure du radon)

| Jour       | Radon   |         |         |
|------------|---------|---------|---------|
|            | Minimum | Moyenne | Maximum |
| 01/03/2005 | 2,2     | 3,6     | 5,6     |
| 02/03/2005 | 2,2     | 6,8     | 12,3    |
| 03/03/2005 | 6,4     | 7,3     | 9,7     |
| 04/03/2005 | 3,2     | 5,8     | 8,3     |
| 05/03/2005 | 1,1     | 4,3     | 7,6     |
| 06/03/2005 | 0,9     | 2,4     | 4,2     |
| 07/03/2005 | 1,1     | 2,4     | 3,5     |
| 08/03/2005 | 1,0     | 1,8     | 2,5     |
| 09/03/2005 | 0,8     | 1,2     | 1,7     |
| 10/03/2005 | 1,2     | 1,7     | 2,6     |
| 11/03/2005 | 2,4     | 4,6     | 10,5    |
| 12/03/2005 | 2,4     | 4,6     | 7,2     |
| 13/03/2005 | 0,7     | 2,4     | 4,8     |
| 14/03/2005 | 1,8     | 5,8     | 12,3    |
| 15/03/2005 | 1,9     | 6,0     | 11,8    |
| 16/03/2005 | 2,9     | 5,4     | 8,3     |
| 17/03/2005 | 2,1     | 7,4     | 16,6    |
| 18/03/2005 | 2,1     | 5,5     | 13,3    |
| 19/03/2005 | 2,2     | 3,4     | 4,8     |
| 20/03/2005 | 1,4     | 3,3     | 5,5     |
| 21/03/2005 | 0,9     | 1,9     | 3,4     |
| 22/03/2005 | 1,8     | 3,2     | 6,5     |
| 23/03/2005 | 1,6     | 6,1     | 14,4    |
| 24/03/2005 | 2,1     | 3,6     | 4,9     |
| 25/03/2005 | 2,1     | 5,6     | 11,1    |
| 26/03/2005 | 1,6     | 2,7     | 4,2     |
| 27/03/2005 | 1,1     | 2,2     | 3,9     |
| 28/03/2005 | 0,9     | 2,0     | 3,5     |
| 29/03/2005 | 1,7     | 4,3     | 10,4    |
| 30/03/2005 | 0,9     | 1,7     | 3,0     |
| 31/03/2005 | 1,42    | 2,37    | 3,83    |



Note : chaque point de mesure est encadré par les extrema journaliers.