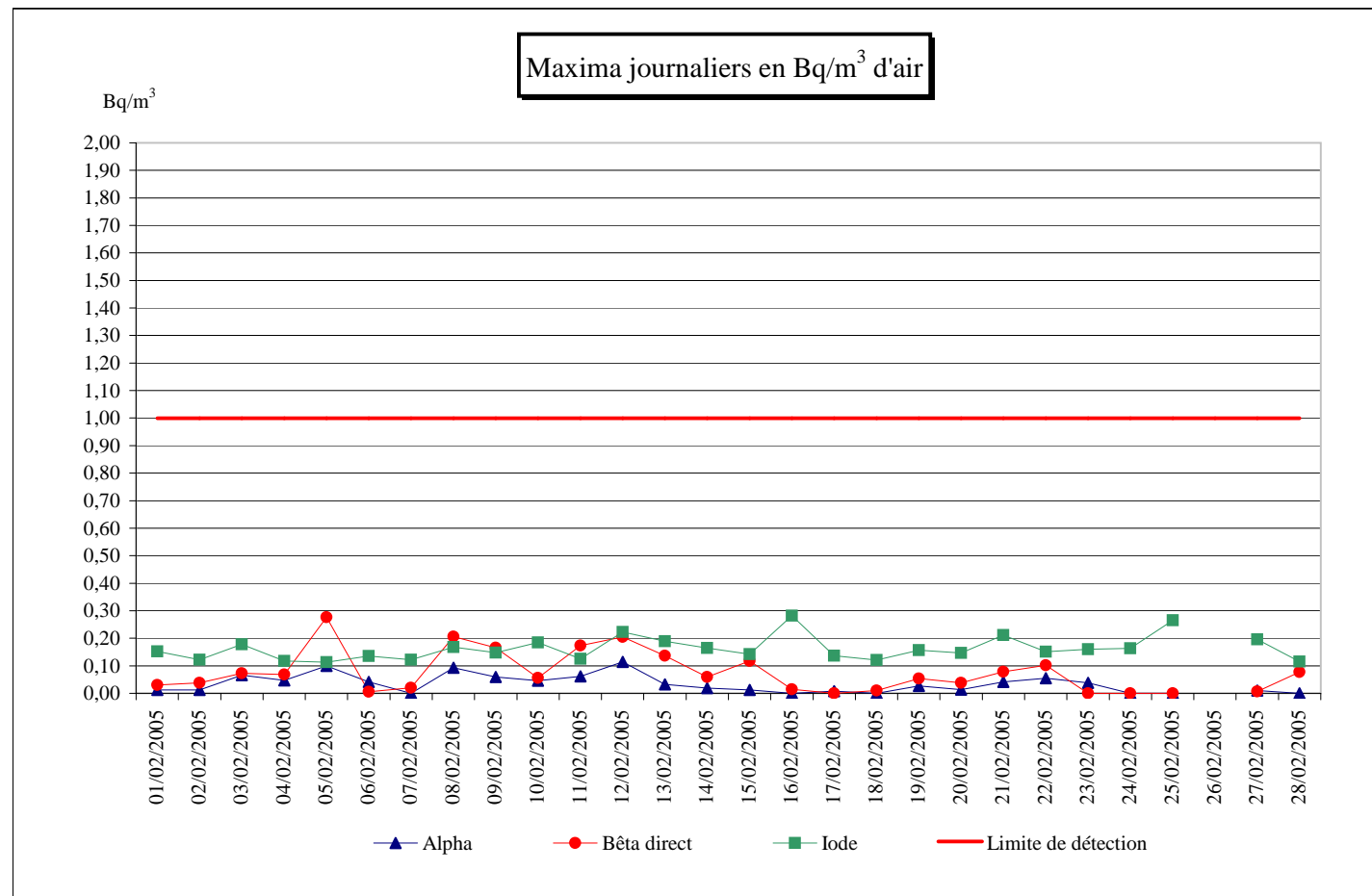


Radioactivité artificielle

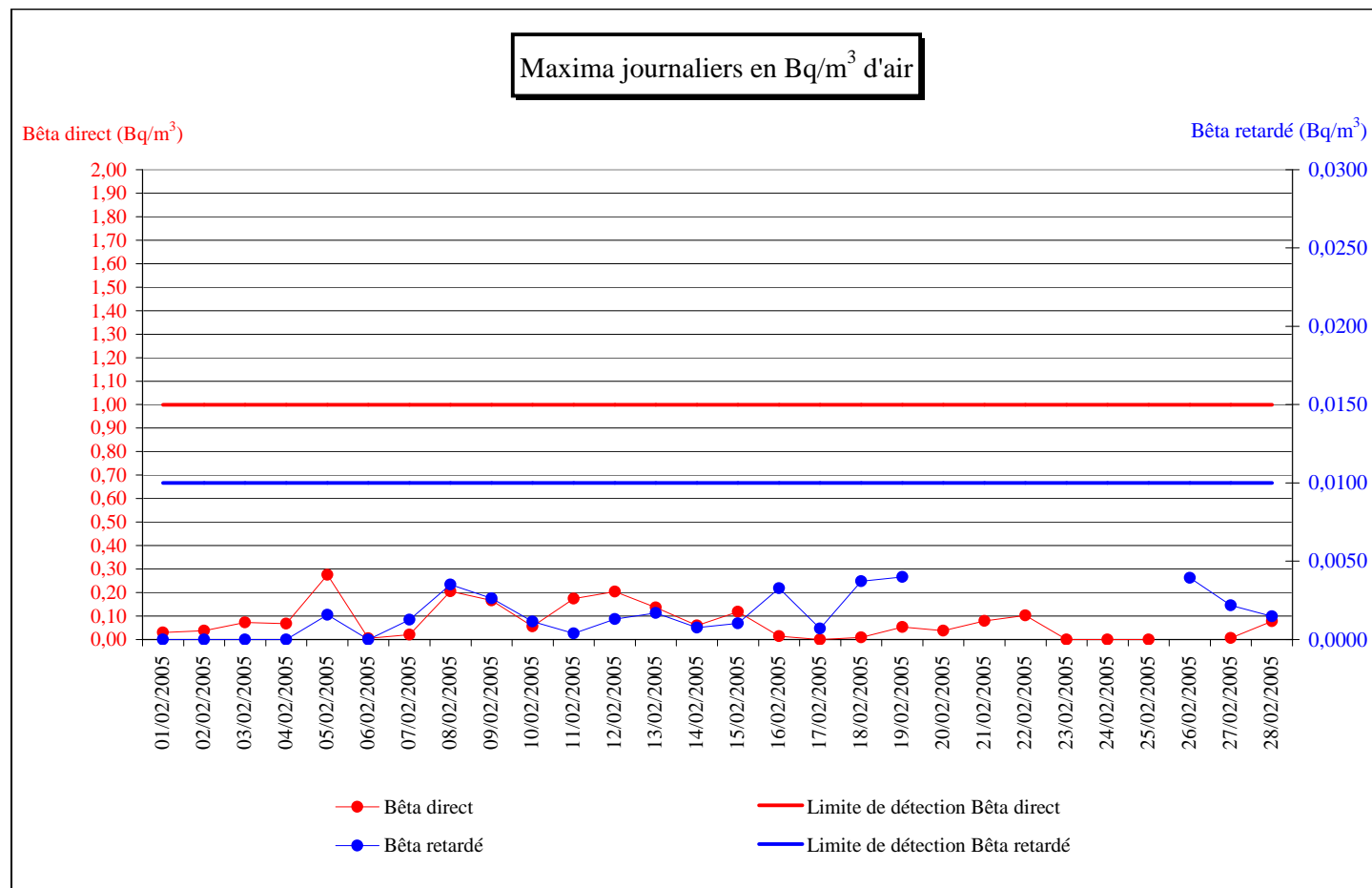
Jour	Alpha	Bêta direct	Iode
01/02/2005	0,01	0,03	0,15
02/02/2005	0,01	0,04	0,12
03/02/2005	0,07	0,07	0,18
04/02/2005	0,05	0,07	0,12
05/02/2005	0,10	0,28	0,11
06/02/2005	0,04	0,01	0,14
07/02/2005	0,00	0,02	0,12
08/02/2005	0,09	0,21	0,17
09/02/2005	0,06	0,17	0,15
10/02/2005	0,05	0,06	0,18
11/02/2005	0,06	0,17	0,13
12/02/2005	0,11	0,20	0,22
13/02/2005	0,03	0,14	0,19
14/02/2005	0,02	0,06	0,16
15/02/2005	0,01	0,12	0,14
16/02/2005	0,00	0,01	0,28
17/02/2005	0,01	0,00	0,14
18/02/2005	0,00	0,01	0,12
19/02/2005	0,03	0,05	0,16
20/02/2005	0,01	0,04	0,15
21/02/2005	0,04	0,08	0,21
22/02/2005	0,05	0,10	0,15
23/02/2005	0,04	0,00	0,16
24/02/2005	0,00	0,00	0,16
25/02/2005	0,00	0,00	0,27
26/02/2005			
27/02/2005	0,01	0,01	0,20
28/02/2005	0,00	0,08	0,12



Absence de données entre le 25/02 07h00 et le 27/02 06h00 suite à un dysfonctionnement de la centrale de gestion.

Bêta direct - Bêta retardé

Jour	Bêta direct	Bêta retardé
01/02/2005	0,03	0,0000
02/02/2005	0,04	0,0000
03/02/2005	0,07	0,0000
04/02/2005	0,07	0,0000
05/02/2005	0,28	0,0016
06/02/2005	0,01	0,0000
07/02/2005	0,02	0,0013
08/02/2005	0,21	0,0035
09/02/2005	0,17	0,0026
10/02/2005	0,06	0,0011
11/02/2005	0,17	0,0004
12/02/2005	0,20	0,0013
13/02/2005	0,14	0,0017
14/02/2005	0,06	0,0008
15/02/2005	0,12	0,0010
16/02/2005	0,01	0,0033
17/02/2005	0,00	0,0007
18/02/2005	0,01	0,0037
19/02/2005	0,05	0,0040
20/02/2005	0,04	
21/02/2005	0,08	
22/02/2005	0,10	
23/02/2005	0,00	
24/02/2005	0,00	
25/02/2005	0,00	
26/02/2005		0,0039
27/02/2005	0,01	0,0022
28/02/2005	0,08	0,0015



Absence de données bêta retardé :

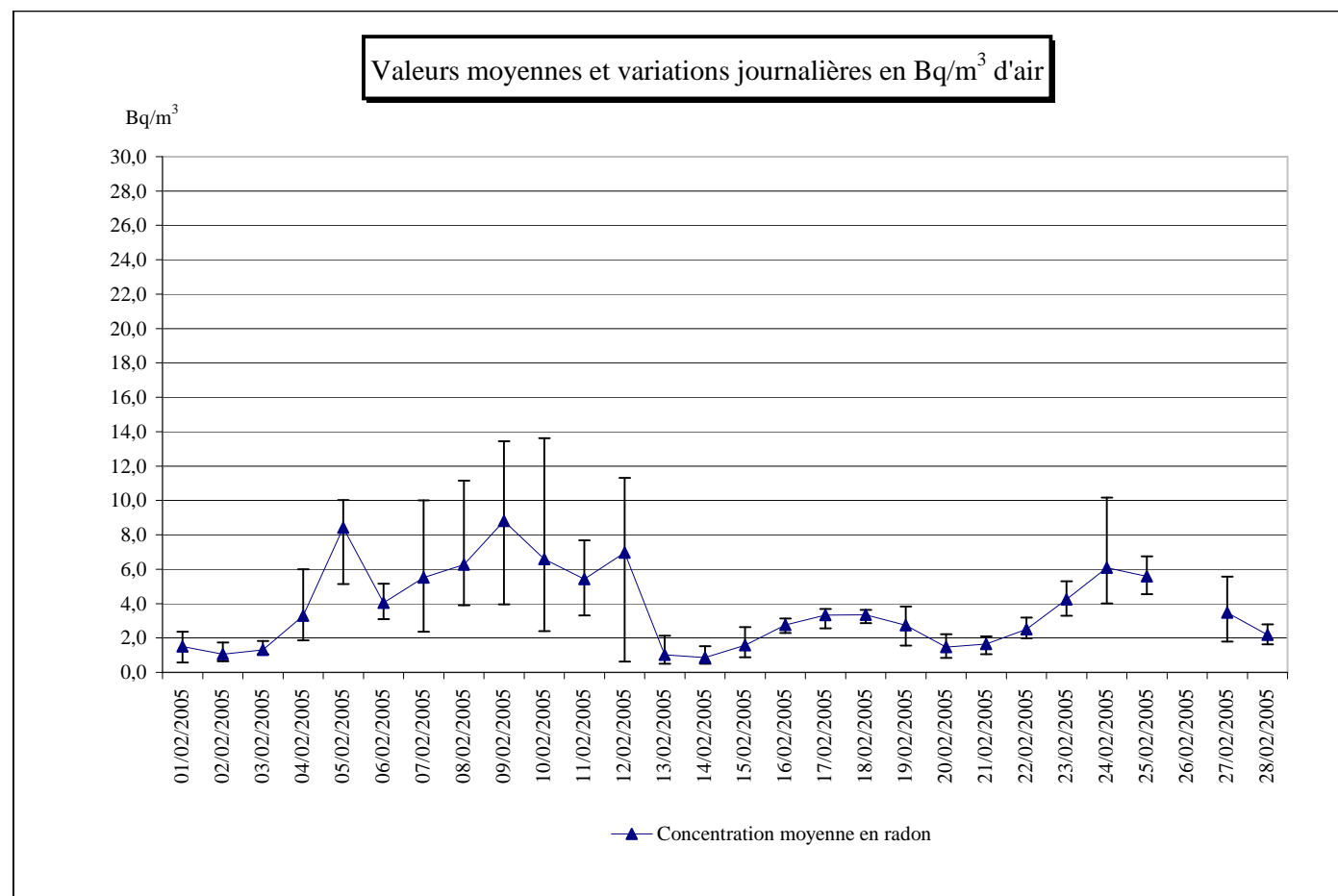
Du 20/02/2005 au 25/02/2005 suite au remplacement de filtre effectué le 25/02/2005.

Absence de données bêta direct :

Du 25/02/05 07h00 au 27/02/05 06h00 suite à un dysfonctionnement de la centrale de gestion.

Radioactivité naturelle (mesure du radon)

Jour	Radon		
	Minimum	Moyenne	Maximum
01/02/2005	0,6	1,5	2,4
02/02/2005	0,6	1,1	1,7
03/02/2005	1,1	1,3	1,8
04/02/2005	1,9	3,3	6,0
05/02/2005	5,1	8,4	10,0
06/02/2005	3,1	4,0	5,2
07/02/2005	2,4	5,5	10,0
08/02/2005	3,9	6,3	11,2
09/02/2005	4,0	8,8	13,5
10/02/2005	2,4	6,6	13,6
11/02/2005	3,3	5,4	7,7
12/02/2005	0,6	7,0	11,3
13/02/2005	0,5	1,0	2,1
14/02/2005	0,5	0,9	1,5
15/02/2005	0,9	1,6	2,6
16/02/2005	2,3	2,8	3,1
17/02/2005	2,6	3,3	3,7
18/02/2005	2,9	3,4	3,6
19/02/2005	1,6	2,7	3,8
20/02/2005	0,8	1,5	2,2
21/02/2005	1,1	1,6	2,1
22/02/2005	2,0	2,5	3,2
23/02/2005	3,3	4,2	5,3
24/02/2005	4,0	6,1	10,2
25/02/2005	4,6	5,6	6,8
26/02/2005			
27/02/2005	1,8	3,5	5,6
28/02/2005	1,6	2,2	2,8



Note : chaque point de mesure est encadré par les extrema journaliers.

Absence de données entre le 25/02 07h00 et le 27/02 06h00 suite à un dysfonctionnement de la centrale de gestion.