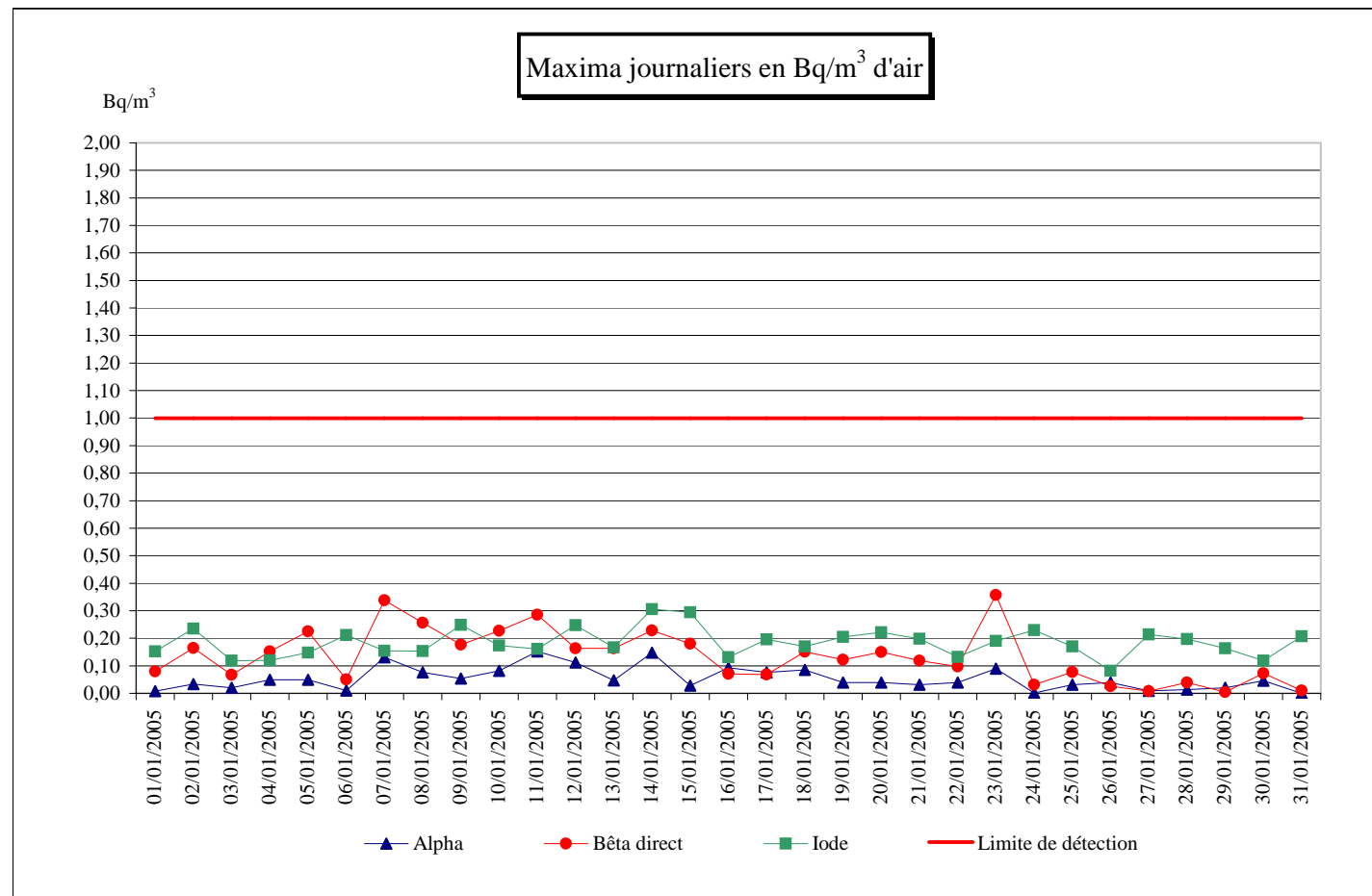


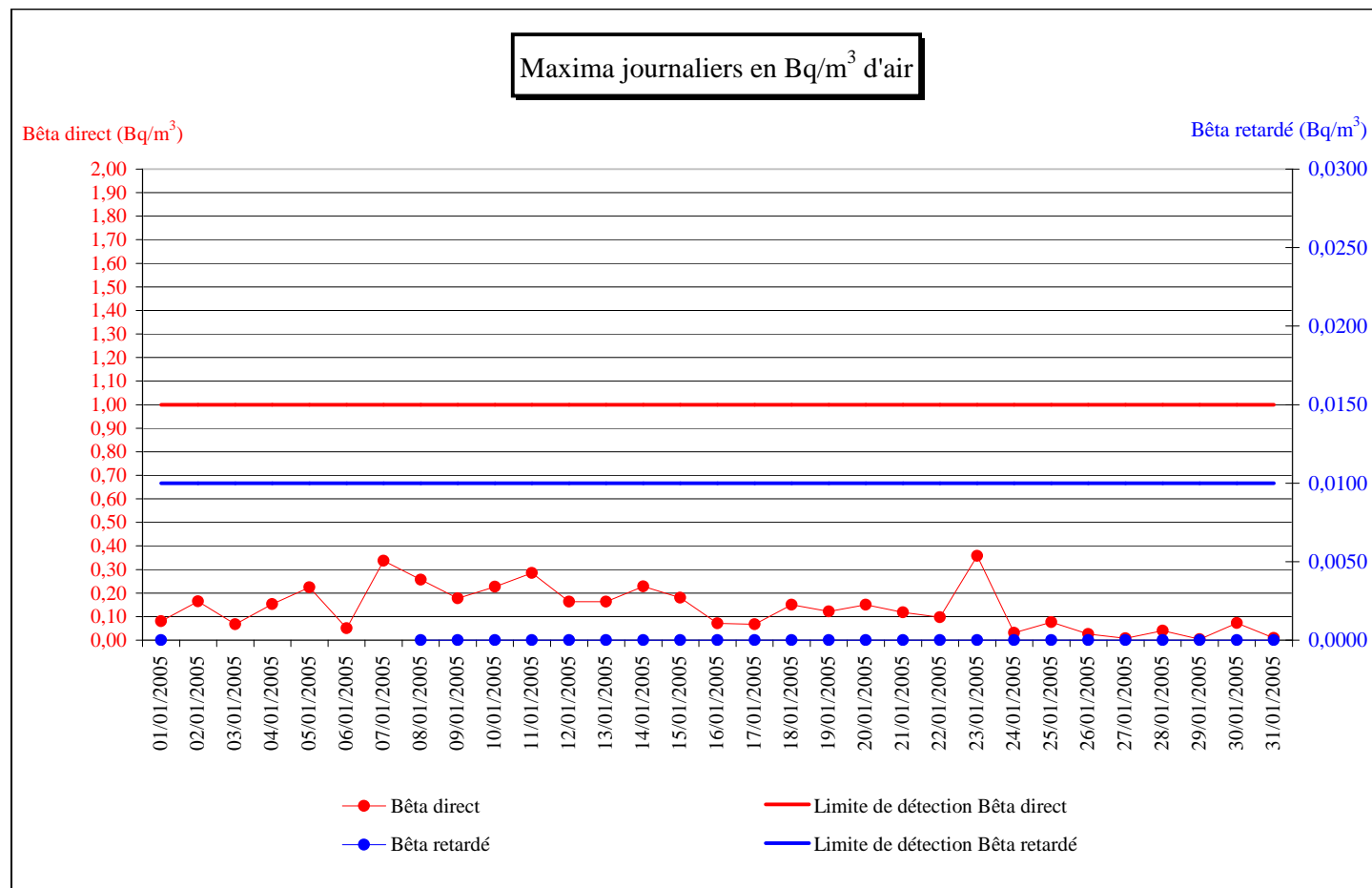
Radioactivité artificielle

Jour	Alpha	Bêta direct	Iode
01/01/2005	0,01	0,08	0,15
02/01/2005	0,03	0,16	0,24
03/01/2005	0,02	0,07	0,12
04/01/2005	0,05	0,15	0,12
05/01/2005	0,05	0,22	0,15
06/01/2005	0,01	0,05	0,21
07/01/2005	0,13	0,34	0,15
08/01/2005	0,08	0,26	0,15
09/01/2005	0,05	0,18	0,25
10/01/2005	0,08	0,23	0,17
11/01/2005	0,15	0,29	0,16
12/01/2005	0,11	0,16	0,25
13/01/2005	0,05	0,16	0,17
14/01/2005	0,15	0,23	0,31
15/01/2005	0,03	0,18	0,29
16/01/2005	0,09	0,07	0,13
17/01/2005	0,08	0,07	0,20
18/01/2005	0,08	0,15	0,17
19/01/2005	0,04	0,12	0,21
20/01/2005	0,04	0,15	0,22
21/01/2005	0,03	0,12	0,20
22/01/2005	0,04	0,10	0,13
23/01/2005	0,09	0,36	0,19
24/01/2005	0,00	0,03	0,23
25/01/2005	0,03	0,08	0,17
26/01/2005	0,04	0,03	0,08
27/01/2005	0,01	0,01	0,21
28/01/2005	0,01	0,04	0,20
29/01/2005	0,02	0,00	0,16
30/01/2005	0,05	0,07	0,12
31/01/2005	0,00	0,01	0,21



Bêta direct - Bêta retardé

Jour	Bêta direct	Bêta retardé
01/01/2005	0,08	0,0000
02/01/2005	0,16	
03/01/2005	0,07	
04/01/2005	0,15	
05/01/2005	0,22	
06/01/2005	0,05	
07/01/2005	0,34	
08/01/2005	0,26	0,0000
09/01/2005	0,18	0,0000
10/01/2005	0,23	0,0000
11/01/2005	0,29	0,0000
12/01/2005	0,16	0,0000
13/01/2005	0,16	0,0000
14/01/2005	0,23	0,0000
15/01/2005	0,18	0,0000
16/01/2005	0,07	0,0000
17/01/2005	0,07	0,0000
18/01/2005	0,15	0,0000
19/01/2005	0,12	0,0000
20/01/2005	0,15	0,0000
21/01/2005	0,12	0,0000
22/01/2005	0,10	0,0000
23/01/2005	0,36	0,0000
24/01/2005	0,03	0,0000
25/01/2005	0,08	0,0000
26/01/2005	0,03	0,0000
27/01/2005	0,01	0,0000
28/01/2005	0,04	0,0000
29/01/2005	0,00	0,0000
30/01/2005	0,07	0,0000
31/01/2005	0,01	0,0000

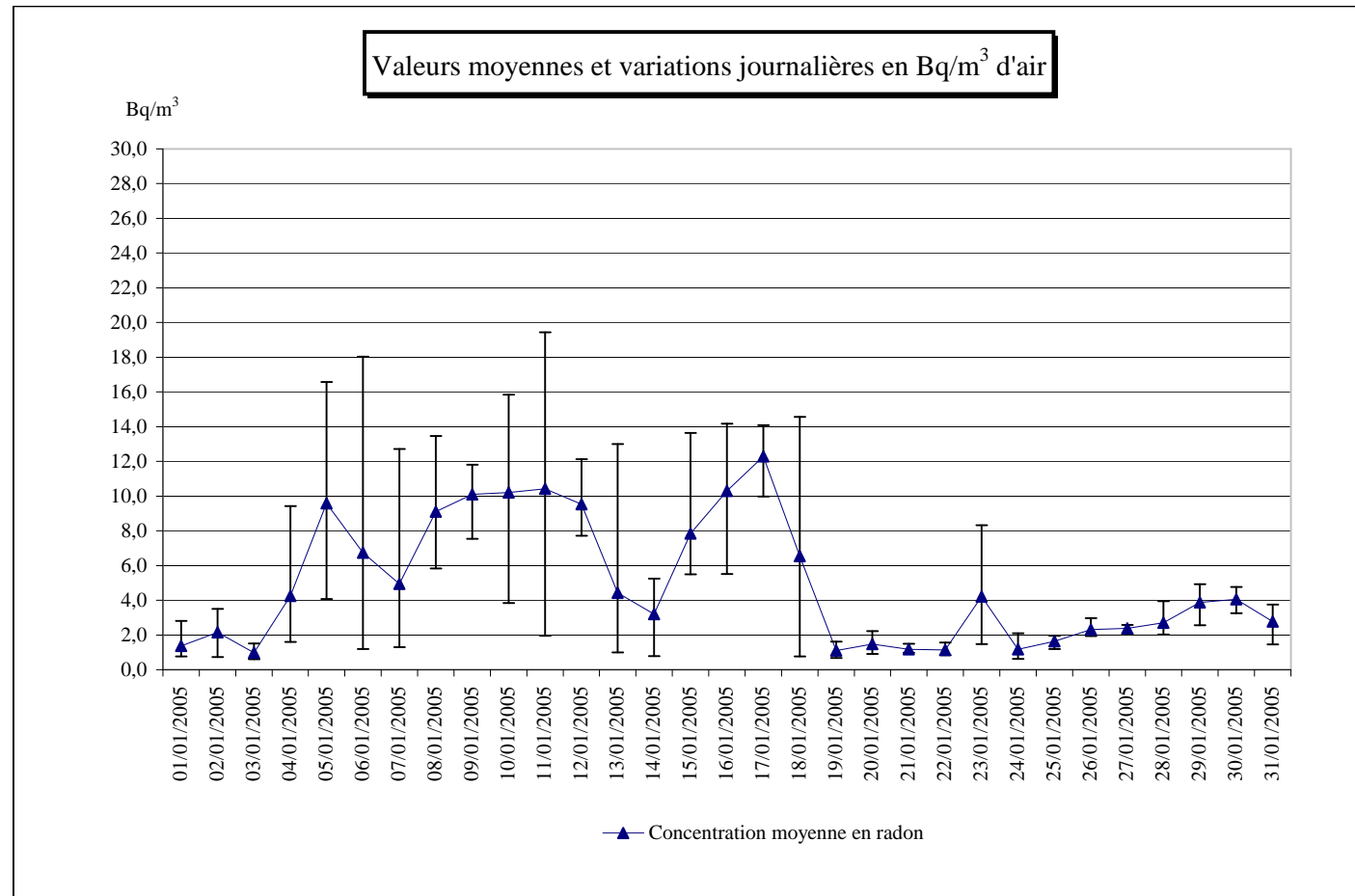


Absence de données bêta retardé :

Du 02/01/2005 au 07/01/2005 suite au prélèvement de filtre le 07/01/05

Radioactivité naturelle (mesure du radon)

Jour	Minimum	Radon Moyenne	Maximum
01/01/2005	0,8	1,4	2,8
02/01/2005	0,7	2,1	3,5
03/01/2005	0,6	1,0	1,5
04/01/2005	1,6	4,3	9,4
05/01/2005	4,1	9,6	16,6
06/01/2005	1,2	6,7	18,0
07/01/2005	1,3	4,9	12,7
08/01/2005	5,8	9,1	13,5
09/01/2005	7,5	10,1	11,8
10/01/2005	3,8	10,2	15,8
11/01/2005	2,0	10,4	19,4
12/01/2005	7,7	9,5	12,1
13/01/2005	1,0	4,4	13,0
14/01/2005	0,8	3,2	5,2
15/01/2005	5,5	7,8	13,6
16/01/2005	5,5	10,3	14,2
17/01/2005	10,0	12,3	14,1
18/01/2005	0,8	6,5	14,6
19/01/2005	0,7	1,1	1,6
20/01/2005	0,9	1,5	2,2
21/01/2005	1,0	1,2	1,5
22/01/2005	0,8	1,1	1,6
23/01/2005	1,5	4,2	8,3
24/01/2005	0,6	1,2	2,1
25/01/2005	1,2	1,6	2,0
26/01/2005	1,9	2,3	3,0
27/01/2005	2,1	2,4	2,6
28/01/2005	2,0	2,7	4,0
29/01/2005	2,6	3,9	4,9
30/01/2005	3,3	4,1	4,8
31/01/2005	1,46	2,78	3,75



Note : chaque point de mesure est encadré par les extrema journaliers.