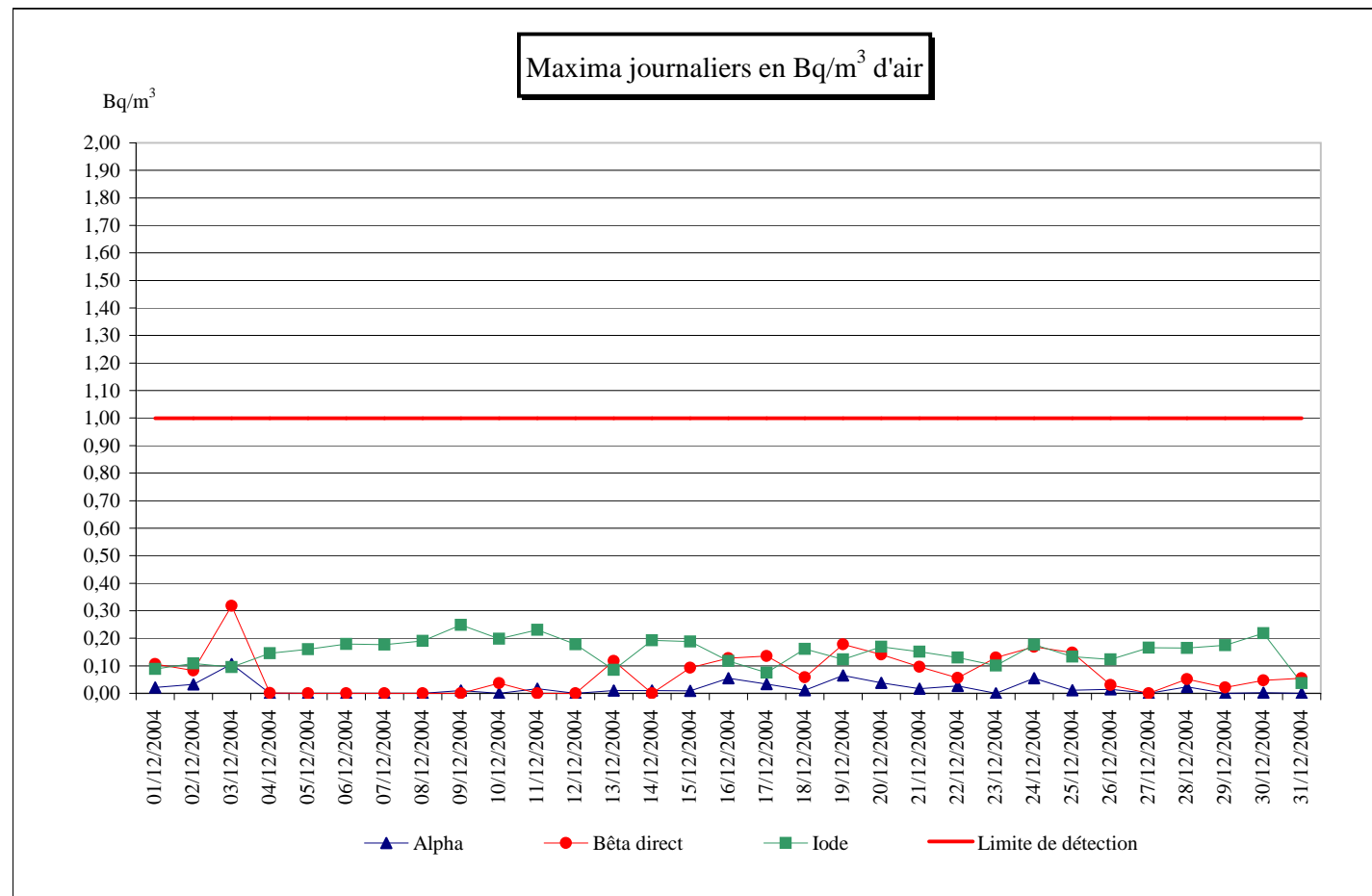


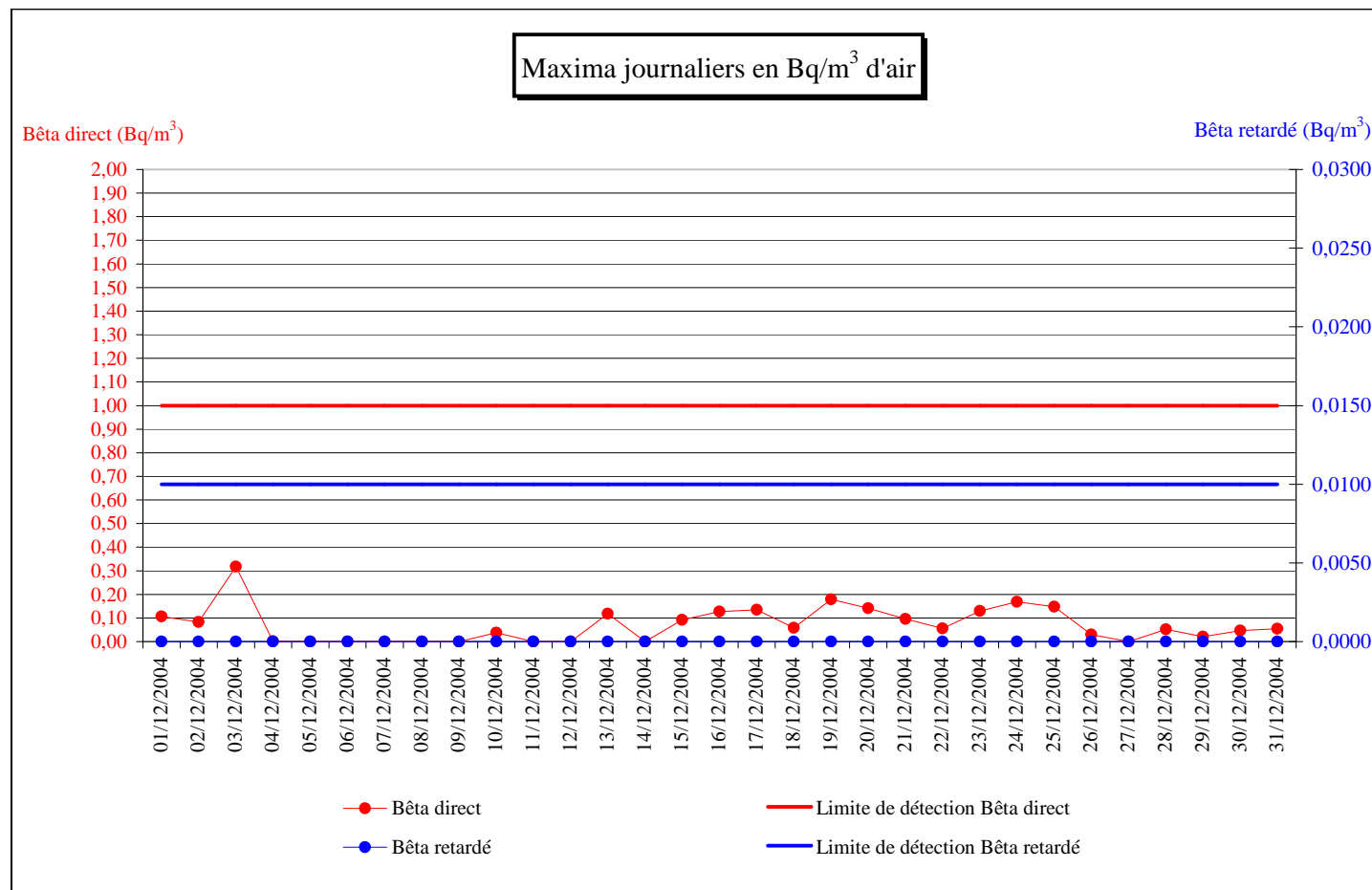
## Radioactivité artificielle

Jour	Alpha	Bêta direct	Iode
01/12/2004	0,02	0,11	0,09
02/12/2004	0,03	0,08	0,11
03/12/2004	0,11	0,32	0,09
04/12/2004	0,00	0,00	0,15
05/12/2004	0,00	0,00	0,16
06/12/2004	0,00	0,00	0,18
07/12/2004	0,00	0,00	0,18
08/12/2004	0,00	0,00	0,19
09/12/2004	0,01	0,00	0,25
10/12/2004	0,00	0,04	0,20
11/12/2004	0,02	0,00	0,23
12/12/2004	0,00	0,00	0,18
13/12/2004	0,01	0,12	0,08
14/12/2004	0,01	0,00	0,19
15/12/2004	0,01	0,09	0,19
16/12/2004	0,05	0,13	0,12
17/12/2004	0,03	0,14	0,07
18/12/2004	0,01	0,06	0,16
19/12/2004	0,07	0,18	0,12
20/12/2004	0,04	0,14	0,17
21/12/2004	0,02	0,10	0,15
22/12/2004	0,03	0,06	0,13
23/12/2004	0,00	0,13	0,10
24/12/2004	0,06	0,17	0,18
25/12/2004	0,01	0,15	0,13
26/12/2004	0,01	0,03	0,12
27/12/2004	0,00	0,00	0,17
28/12/2004	0,02	0,05	0,16
29/12/2004	0,00	0,02	0,17
30/12/2004	0,00	0,05	0,22
31/12/2004	0,00	0,05	0,04



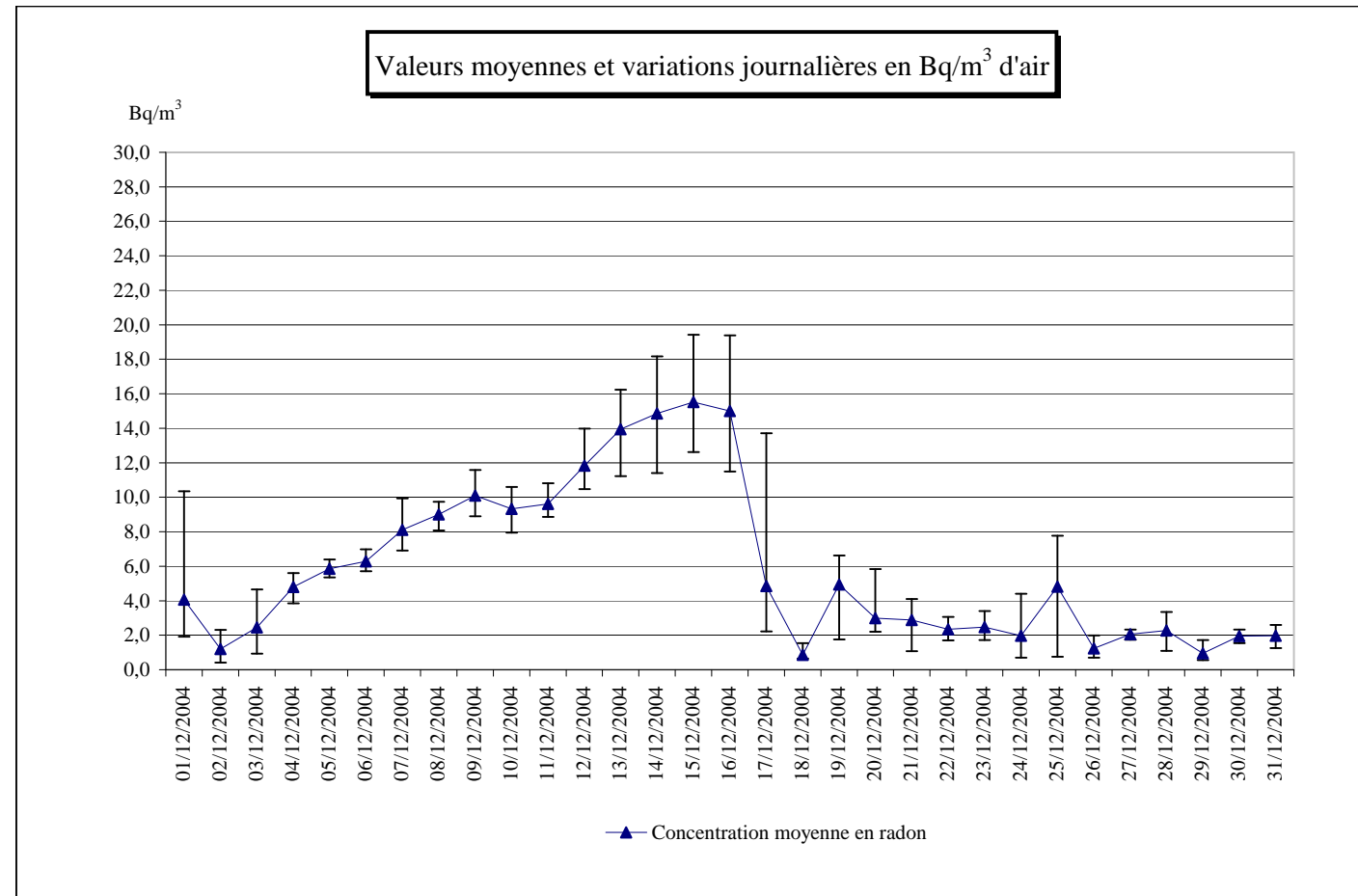
## Bêta direct - Bêta retardé

Jour	Bêta direct	Bêta retardé
01/12/2004	0,11	0,0000
02/12/2004	0,08	0,0000
03/12/2004	0,32	0,0000
04/12/2004	0,00	0,0000
05/12/2004	0,00	0,0000
06/12/2004	0,00	0,0000
07/12/2004	0,00	0,0000
08/12/2004	0,00	0,0000
09/12/2004	0,00	0,0000
10/12/2004	0,04	0,0000
11/12/2004	0,00	0,0000
12/12/2004	0,00	0,0000
13/12/2004	0,12	0,0000
14/12/2004	0,00	0,0000
15/12/2004	0,09	0,0000
16/12/2004	0,13	0,0000
17/12/2004	0,14	0,0000
18/12/2004	0,06	0,0000
19/12/2004	0,18	0,0000
20/12/2004	0,14	0,0000
21/12/2004	0,10	0,0000
22/12/2004	0,06	0,0000
23/12/2004	0,13	0,0000
24/12/2004	0,17	0,0000
25/12/2004	0,15	0,0000
26/12/2004	0,03	0,0000
27/12/2004	0,00	0,0000
28/12/2004	0,05	0,0000
29/12/2004	0,02	0,0000
30/12/2004	0,05	0,0000
31/12/2004	0,05	0,0000



## Radioactivité naturelle (mesure du radon)

Jour	Minimum	Radon Moyenne	Maximum
01/12/2004	1,9	4,1	10,4
02/12/2004	0,4	1,2	2,3
03/12/2004	0,9	2,4	4,6
04/12/2004	3,8	4,8	5,6
05/12/2004	5,4	5,8	6,4
06/12/2004	5,7	6,3	7,0
07/12/2004	6,9	8,1	9,9
08/12/2004	8,1	9,0	9,7
09/12/2004	8,9	10,1	11,6
10/12/2004	8,0	9,3	10,6
11/12/2004	8,9	9,6	10,8
12/12/2004	10,5	11,8	14,0
13/12/2004	11,2	13,9	16,2
14/12/2004	11,4	14,9	18,2
15/12/2004	12,6	15,5	19,4
16/12/2004	11,5	15,0	19,4
17/12/2004	2,2	4,8	13,7
18/12/2004	0,6	0,9	1,5
19/12/2004	1,8	4,9	6,6
20/12/2004	2,2	3,0	5,8
21/12/2004	1,1	2,9	4,1
22/12/2004	1,7	2,4	3,1
23/12/2004	1,7	2,5	3,4
24/12/2004	0,7	2,0	4,4
25/12/2004	0,8	4,8	7,8
26/12/2004	0,7	1,2	2,0
27/12/2004	1,7	2,1	2,3
28/12/2004	1,1	2,3	3,3
29/12/2004	0,6	0,9	1,7
30/12/2004	1,5	1,9	2,3
31/12/2004	1,25	1,98	2,60



Note : chaque point de mesure est encadré par les extrema journaliers.