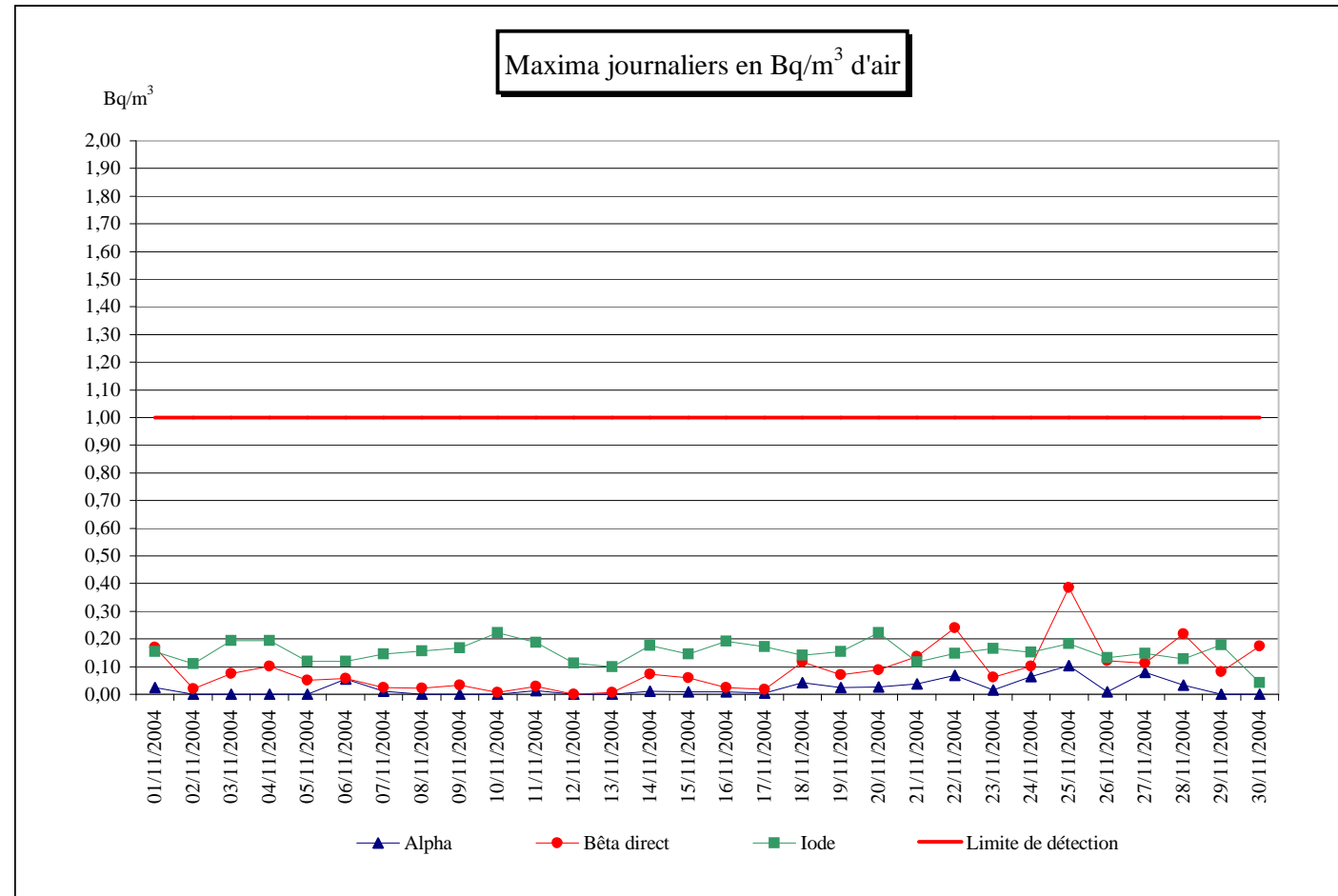


Radioactivité artificielle

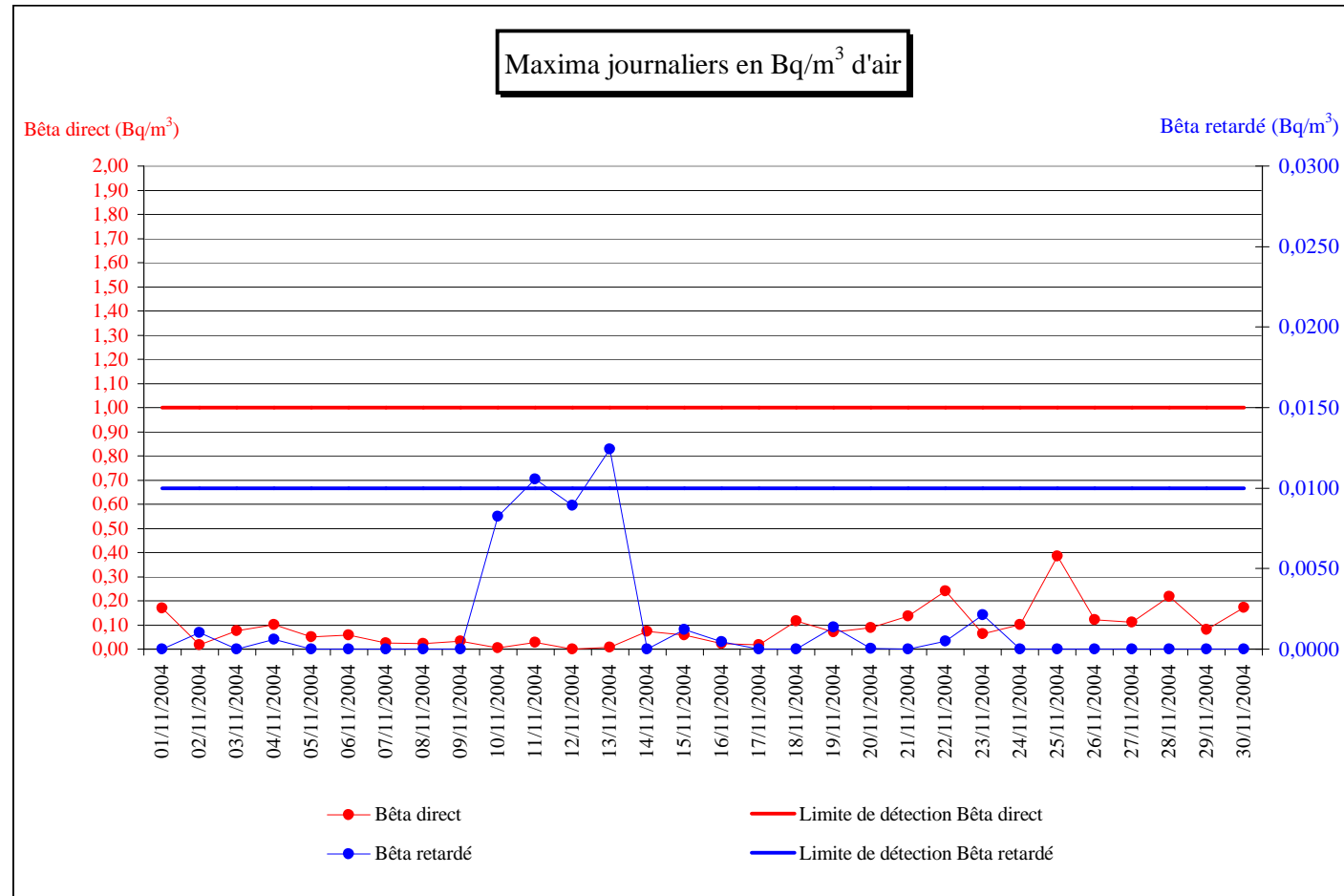
Jour	Alpha	Bêta direct	Iode
01/11/2004	0,02	0,17	0,15
02/11/2004	0,00	0,02	0,11
03/11/2004	0,00	0,07	0,19
04/11/2004	0,00	0,10	0,19
05/11/2004	0,00	0,05	0,12
06/11/2004	0,05	0,06	0,12
07/11/2004	0,01	0,02	0,15
08/11/2004	0,00	0,02	0,16
09/11/2004	0,00	0,03	0,17
10/11/2004	0,00	0,01	0,22
11/11/2004	0,01	0,03	0,19
12/11/2004	0,00	0,00	0,11
13/11/2004	0,00	0,01	0,10
14/11/2004	0,01	0,07	0,18
15/11/2004	0,01	0,06	0,14
16/11/2004	0,01	0,02	0,19
17/11/2004	0,00	0,02	0,17
18/11/2004	0,04	0,12	0,14
19/11/2004	0,02	0,07	0,16
20/11/2004	0,03	0,09	0,22
21/11/2004	0,04	0,14	0,12
22/11/2004	0,07	0,24	0,15
23/11/2004	0,02	0,06	0,16
24/11/2004	0,06	0,10	0,15
25/11/2004	0,10	0,39	0,18
26/11/2004	0,01	0,12	0,13
27/11/2004	0,08	0,11	0,15
28/11/2004	0,03	0,22	0,13
29/11/2004	0,00	0,08	0,18
30/11/2004	0,00	0,17	0,04



Arrêt de la balise par les services techniques d'Avignon entre le 29/11/04 14h00 et le 30/11/04 11h00 pour test de bruit.

Bêta direct - Bêta retardé

Jour	Bêta direct	Bêta retardé
01/11/2004	0,17	0,0000
02/11/2004	0,02	0,0010
03/11/2004	0,07	0,0000
04/11/2004	0,10	0,0006
05/11/2004	0,05	0,0000
06/11/2004	0,06	0,0000
07/11/2004	0,02	0,0000
08/11/2004	0,02	0,0000
09/11/2004	0,03	0,0000
10/11/2004	0,01	0,0083
11/11/2004	0,03	0,0106
12/11/2004	0,00	0,0089
13/11/2004	0,01	0,0124
14/11/2004	0,07	0,0000
15/11/2004	0,06	0,0012
16/11/2004	0,02	0,0004
17/11/2004	0,02	0,0000
18/11/2004	0,12	0,0000
19/11/2004	0,07	0,0014
20/11/2004	0,09	0,0001
21/11/2004	0,14	0,0000
22/11/2004	0,24	0,0005
23/11/2004	0,06	0,0021
24/11/2004	0,10	0,0000
25/11/2004	0,39	0,0000
26/11/2004	0,12	0,0000
27/11/2004	0,11	0,0000
28/11/2004	0,22	0,0000
29/11/2004	0,08	0,0000
30/11/2004	0,17	0,0000



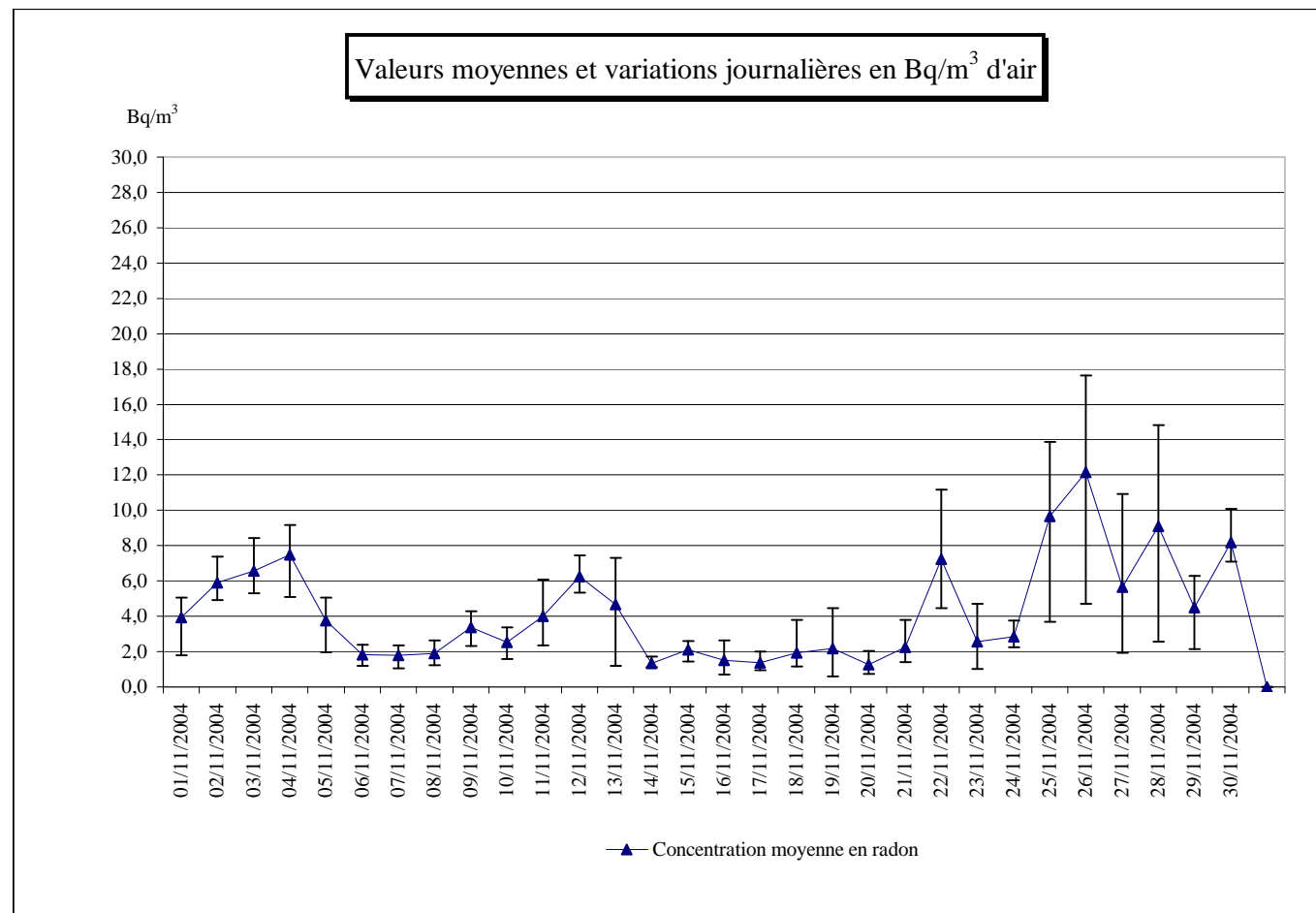
Arrêt de la balise par les services techniques d'Avignon entre le 29/11/04 14h00 et le 30/11/04 11h00 pour test de bruit.

Dépassement de la voie bêta retardé entre le 09/11 et le 14/11 suite à un dysfonctionnement du détecteur bêta retardé

\\Serveur-labo\labo\julien\Service balises\Résultats\02-Mois en cours\Conc-BêtaR\Année 2004\04-11\Avignon air unique 04-11.xls\GRAPHIQUES

Radioactivité naturelle (mesure du radon)

Jour	Minimum	Radon Moyenne	Maximum
01/11/2004	1,8	3,9	5,1
02/11/2004	4,9	5,9	7,4
03/11/2004	5,3	6,6	8,4
04/11/2004	5,1	7,5	9,2
05/11/2004	2,0	3,8	5,1
06/11/2004	1,2	1,8	2,4
07/11/2004	1,1	1,8	2,4
08/11/2004	1,2	1,9	2,6
09/11/2004	2,3	3,4	4,3
10/11/2004	1,6	2,5	3,4
11/11/2004	2,3	4,0	6,1
12/11/2004	5,3	6,2	7,4
13/11/2004	1,2	4,7	7,3
14/11/2004	1,1	1,3	1,7
15/11/2004	1,4	2,1	2,6
16/11/2004	0,7	1,5	2,7
17/11/2004	0,9	1,4	2,0
18/11/2004	1,2	1,9	3,8
19/11/2004	0,6	2,2	4,5
20/11/2004	0,8	1,3	2,0
21/11/2004	1,4	2,2	3,8
22/11/2004	4,5	7,2	11,2
23/11/2004	1,0	2,6	4,7
24/11/2004	2,3	2,8	3,8
25/11/2004	3,7	9,7	13,9
26/11/2004	4,7	12,2	17,6
27/11/2004	1,9	5,7	10,9
28/11/2004	2,5	9,1	14,8
29/11/2004	2,1	4,5	6,3
30/11/2004	7,1	8,2	10,1



Note : chaque point de mesure est encadré par les extrema journaliers.

Arrêt de la balise par les services techniques d'Avignon entre le 29/11/04 14h00 et le 30/11/04 11h00 pour test de bruit.