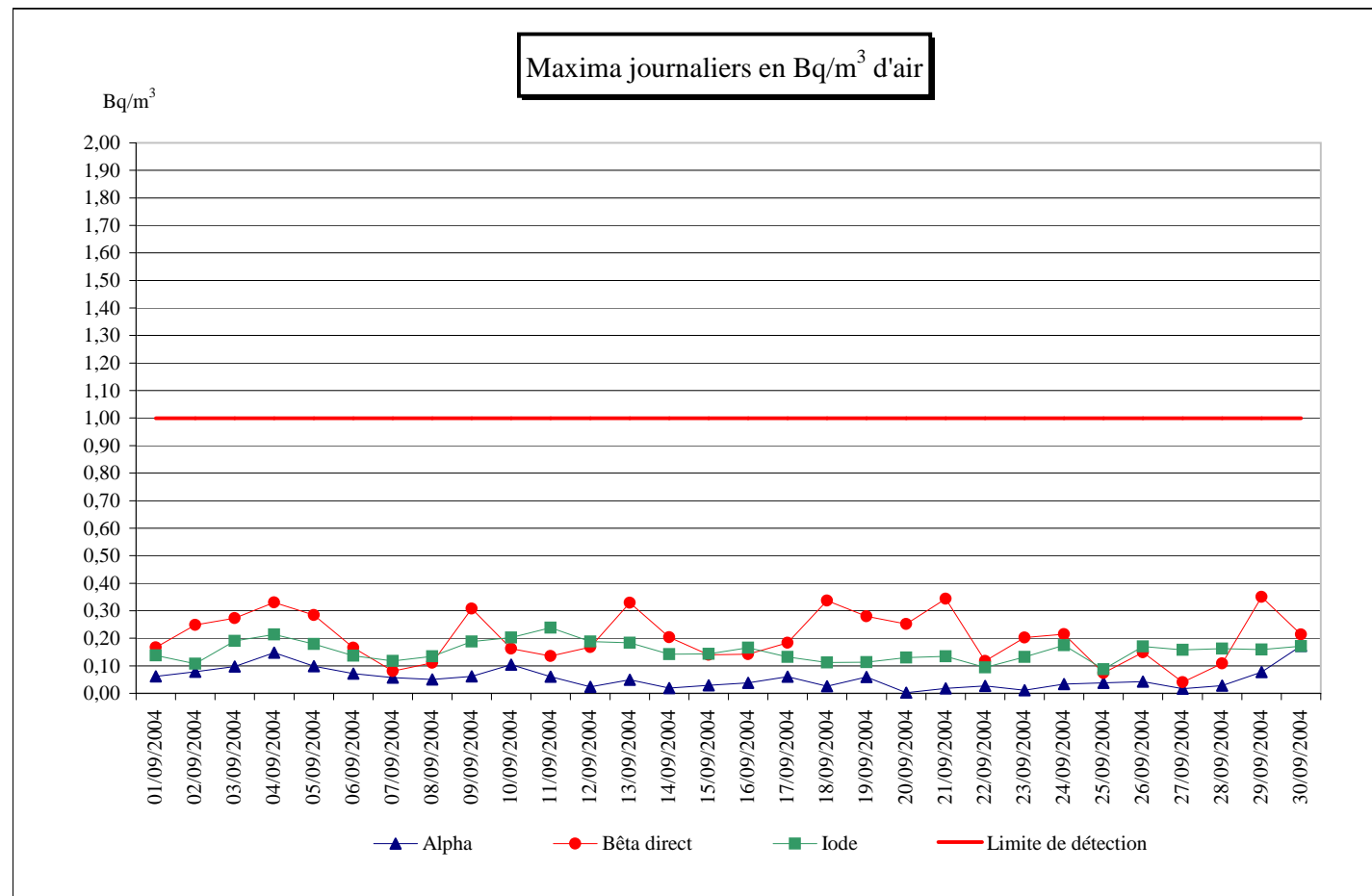


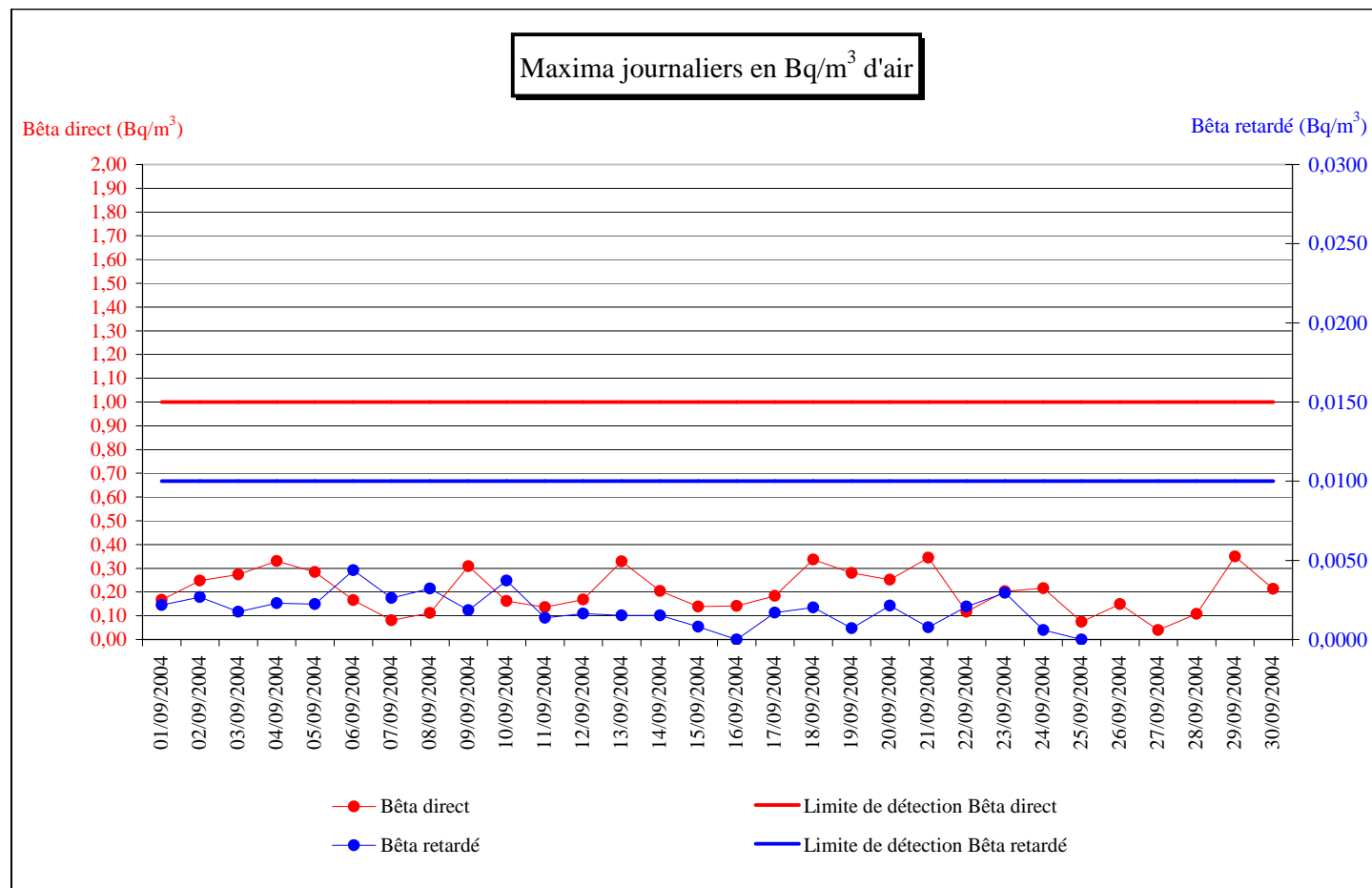
Radioactivité artificielle

Jour	Alpha	Bêta direct	Iode
01/09/2004	0,06	0,17	0,14
02/09/2004	0,08	0,25	0,11
03/09/2004	0,10	0,27	0,19
04/09/2004	0,15	0,33	0,21
05/09/2004	0,10	0,28	0,18
06/09/2004	0,07	0,17	0,14
07/09/2004	0,06	0,08	0,12
08/09/2004	0,05	0,11	0,13
09/09/2004	0,06	0,31	0,19
10/09/2004	0,10	0,16	0,20
11/09/2004	0,06	0,14	0,24
12/09/2004	0,02	0,17	0,19
13/09/2004	0,05	0,33	0,18
14/09/2004	0,02	0,20	0,14
15/09/2004	0,03	0,14	0,14
16/09/2004	0,04	0,14	0,17
17/09/2004	0,06	0,18	0,13
18/09/2004	0,03	0,34	0,11
19/09/2004	0,06	0,28	0,11
20/09/2004	0,00	0,25	0,13
21/09/2004	0,02	0,34	0,13
22/09/2004	0,03	0,12	0,09
23/09/2004	0,01	0,20	0,13
24/09/2004	0,03	0,22	0,17
25/09/2004	0,04	0,07	0,09
26/09/2004	0,04	0,15	0,17
27/09/2004	0,02	0,04	0,16
28/09/2004	0,03	0,11	0,16
29/09/2004	0,08	0,35	0,16
30/09/2004	0,17	0,21	0,17



Bêta direct - Bêta retardé

Jour	Bêta direct	Bêta retardé
01/09/2004	0,17	0,0022
02/09/2004	0,25	0,0027
03/09/2004	0,27	0,0018
04/09/2004	0,33	0,0023
05/09/2004	0,28	0,0022
06/09/2004	0,17	0,0044
07/09/2004	0,08	0,0026
08/09/2004	0,11	0,0032
09/09/2004	0,31	0,0019
10/09/2004	0,16	0,0037
11/09/2004	0,14	0,0014
12/09/2004	0,17	0,0016
13/09/2004	0,33	0,0015
14/09/2004	0,20	0,0015
15/09/2004	0,14	0,0008
16/09/2004	0,14	0,0000
17/09/2004	0,18	0,0017
18/09/2004	0,34	0,0020
19/09/2004	0,28	0,0007
20/09/2004	0,25	0,0021
21/09/2004	0,34	0,0008
22/09/2004	0,12	0,0021
23/09/2004	0,20	0,0030
24/09/2004	0,22	0,0006
25/09/2004	0,07	0,0000
26/09/2004	0,15	
27/09/2004	0,04	
28/09/2004	0,11	
29/09/2004	0,35	
30/09/2004	0,21	

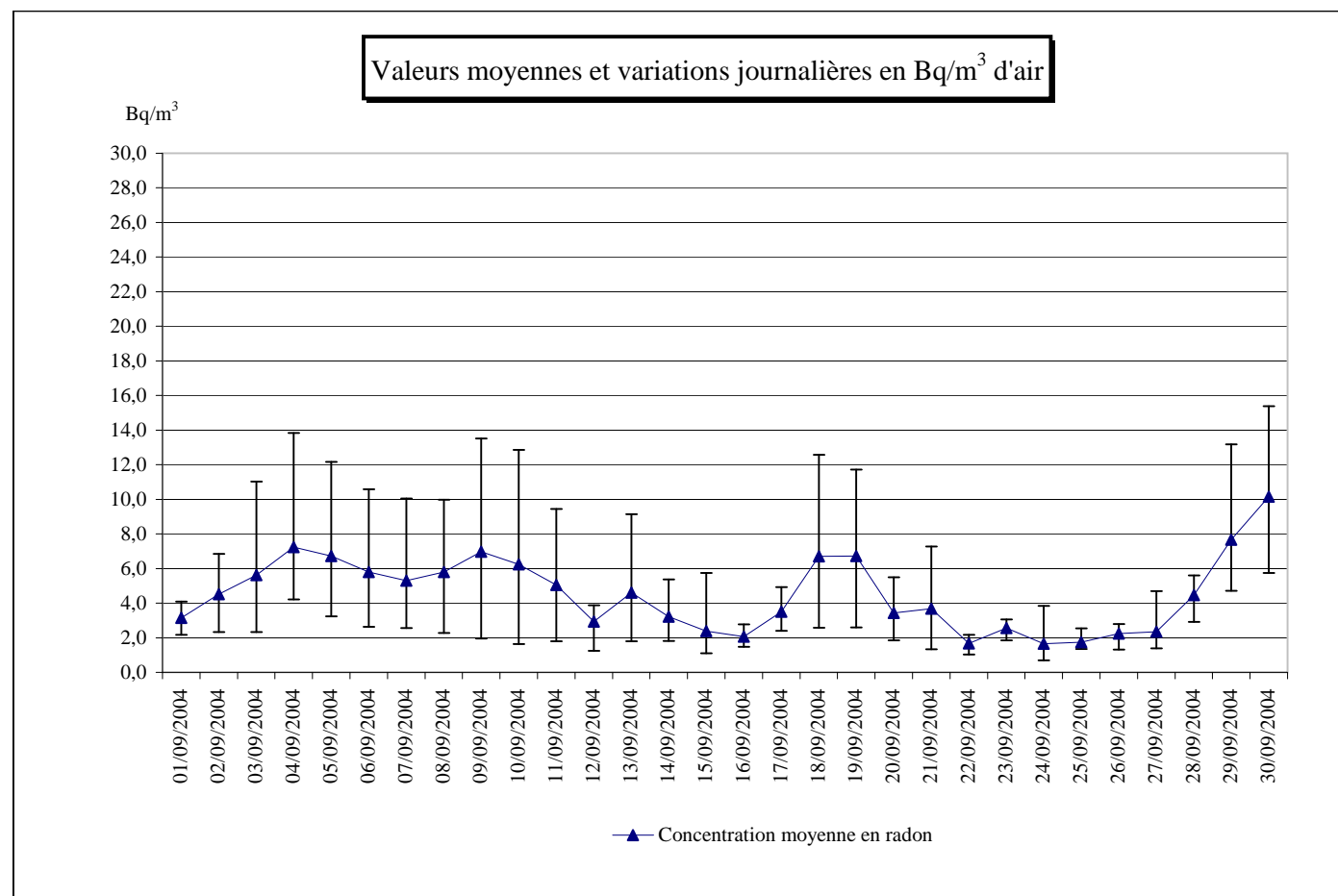


Absence de données bêta retardé :

Du 26/09/2004 au 30/09/2004 suite au prélèvement du filtre le 01/10/2004

Radioactivité naturelle (mesure du radon)

Jour	Radon		
	Minimum	Moyenne	Maximum
01/09/2004	2,2	3,2	4,1
02/09/2004	2,3	4,5	6,9
03/09/2004	2,3	5,6	11,0
04/09/2004	4,2	7,2	13,8
05/09/2004	3,2	6,7	12,2
06/09/2004	2,6	5,8	10,6
07/09/2004	2,6	5,3	10,1
08/09/2004	2,3	5,8	10,0
09/09/2004	2,0	7,0	13,5
10/09/2004	1,6	6,2	12,9
11/09/2004	1,8	5,1	9,4
12/09/2004	1,3	2,9	3,9
13/09/2004	1,8	4,6	9,1
14/09/2004	1,8	3,2	5,4
15/09/2004	1,1	2,4	5,7
16/09/2004	1,5	2,1	2,8
17/09/2004	2,4	3,5	4,9
18/09/2004	2,6	6,7	12,6
19/09/2004	2,6	6,7	11,7
20/09/2004	1,8	3,4	5,5
21/09/2004	1,3	3,7	7,3
22/09/2004	1,0	1,7	2,2
23/09/2004	1,8	2,6	3,1
24/09/2004	0,7	1,6	3,8
25/09/2004	1,4	1,7	2,5
26/09/2004	1,3	2,2	2,8
27/09/2004	1,4	2,3	4,7
28/09/2004	2,9	4,5	5,6
29/09/2004	4,7	7,7	13,2
30/09/2004	5,7	10,2	15,4



Note : chaque point de mesure est encadré par les extrema journaliers.