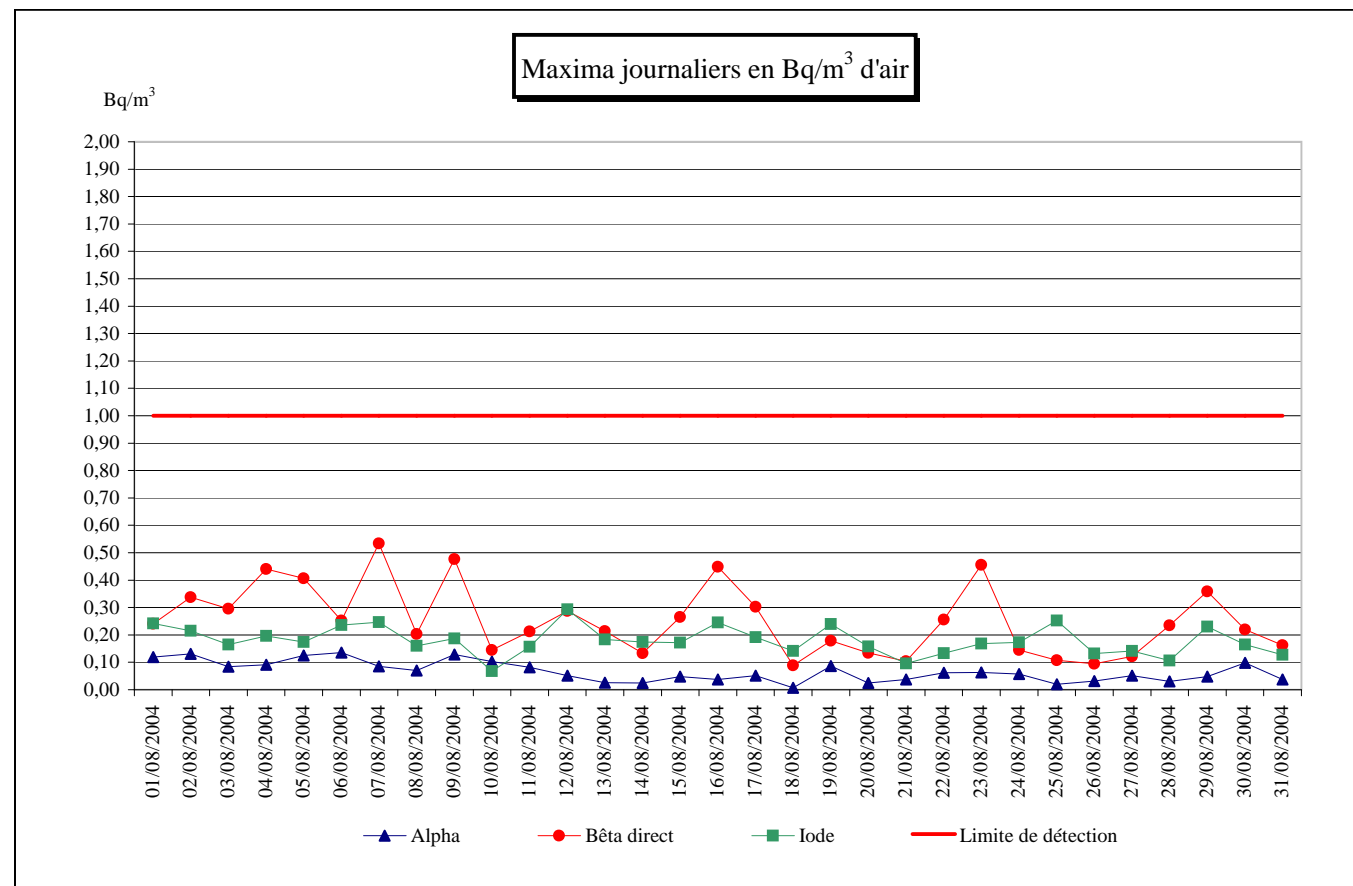


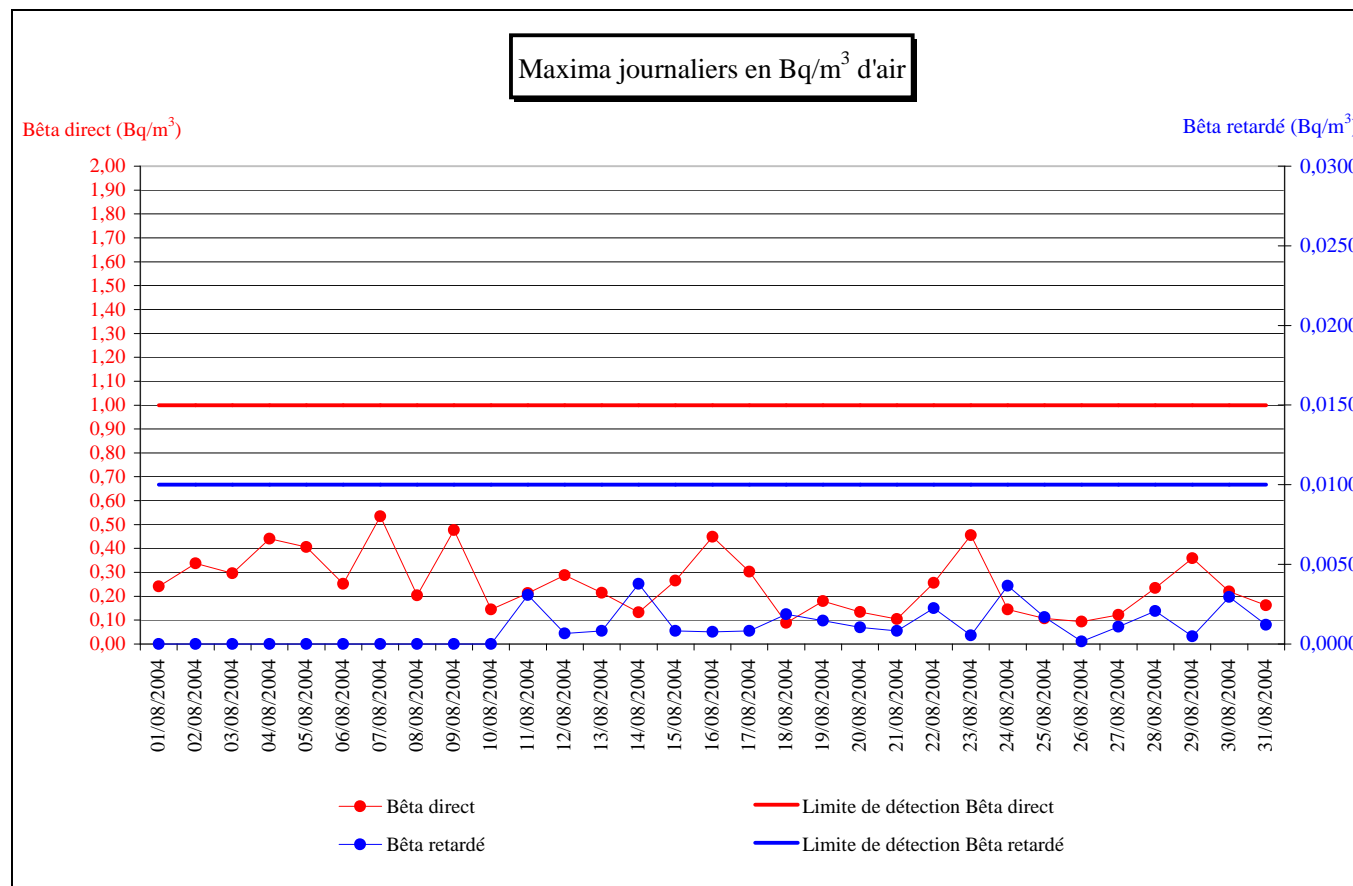
Radioactivité artificielle

Jour	Alpha	Bêta direct	Iode
01/08/2004	0,12	0,24	0,24
02/08/2004	0,13	0,34	0,22
03/08/2004	0,08	0,30	0,16
04/08/2004	0,09	0,44	0,20
05/08/2004	0,13	0,41	0,17
06/08/2004	0,14	0,25	0,24
07/08/2004	0,09	0,53	0,25
08/08/2004	0,07	0,20	0,16
09/08/2004	0,13	0,48	0,19
10/08/2004	0,10	0,14	0,07
11/08/2004	0,08	0,21	0,16
12/08/2004	0,05	0,29	0,29
13/08/2004	0,03	0,21	0,18
14/08/2004	0,02	0,13	0,17
15/08/2004	0,05	0,27	0,17
16/08/2004	0,04	0,45	0,25
17/08/2004	0,05	0,30	0,19
18/08/2004	0,01	0,09	0,14
19/08/2004	0,09	0,18	0,24
20/08/2004	0,03	0,13	0,16
21/08/2004	0,04	0,10	0,10
22/08/2004	0,06	0,26	0,13
23/08/2004	0,06	0,46	0,17
24/08/2004	0,06	0,14	0,17
25/08/2004	0,02	0,11	0,25
26/08/2004	0,03	0,09	0,13
27/08/2004	0,05	0,12	0,14
28/08/2004	0,03	0,24	0,11
29/08/2004	0,05	0,36	0,23
30/08/2004	0,10	0,22	0,17
31/08/2004	0,04	0,16	0,13



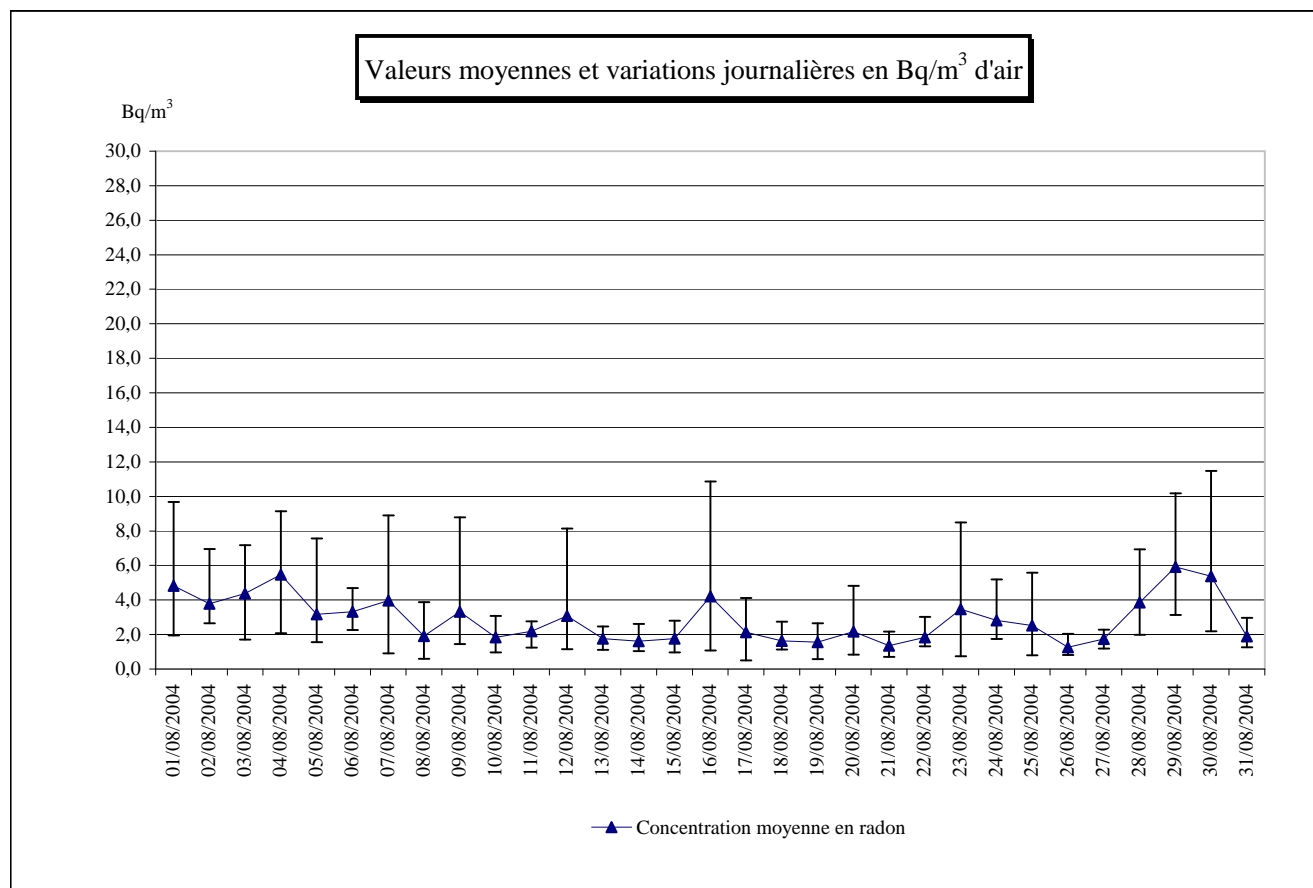
Bêta direct - Bêta retardé

Jour	Bêta direct	Bêta retardé
01/08/2004	0,24	0,0000
02/08/2004	0,34	0,0000
03/08/2004	0,30	0,0000
04/08/2004	0,44	0,0000
05/08/2004	0,41	0,0000
06/08/2004	0,25	0,0000
07/08/2004	0,53	0,0000
08/08/2004	0,20	0,0000
09/08/2004	0,48	0,0000
10/08/2004	0,14	0,0000
11/08/2004	0,21	0,0031
12/08/2004	0,29	0,0007
13/08/2004	0,21	0,0008
14/08/2004	0,13	0,0038
15/08/2004	0,27	0,0008
16/08/2004	0,45	0,0008
17/08/2004	0,30	0,0008
18/08/2004	0,09	0,0019
19/08/2004	0,18	0,0015
20/08/2004	0,13	0,0010
21/08/2004	0,10	0,0008
22/08/2004	0,26	0,0022
23/08/2004	0,46	0,0005
24/08/2004	0,14	0,0037
25/08/2004	0,11	0,0017
26/08/2004	0,09	0,0002
27/08/2004	0,12	0,0011
28/08/2004	0,24	0,0021
29/08/2004	0,36	0,0005
30/08/2004	0,22	0,0030
31/08/2004	0,16	0,0012



Radioactivité naturelle (mesure du radon)

Jour	Radon		
	Minimum	Moyenne	Maximum
01/08/2004	1,9	4,8	9,7
02/08/2004	2,7	3,8	6,9
03/08/2004	1,7	4,4	7,2
04/08/2004	2,1	5,5	9,1
05/08/2004	1,6	3,2	7,6
06/08/2004	2,3	3,3	4,7
07/08/2004	0,9	4,0	8,9
08/08/2004	0,6	1,9	3,9
09/08/2004	1,4	3,3	8,8
10/08/2004	1,0	1,8	3,1
11/08/2004	1,3	2,2	2,8
12/08/2004	1,1	3,1	8,1
13/08/2004	1,1	1,8	2,5
14/08/2004	1,0	1,6	2,6
15/08/2004	1,0	1,8	2,8
16/08/2004	1,1	4,2	10,9
17/08/2004	0,5	2,1	4,1
18/08/2004	1,1	1,6	2,7
19/08/2004	0,6	1,5	2,6
20/08/2004	0,8	2,2	4,8
21/08/2004	0,7	1,4	2,2
22/08/2004	1,3	1,8	3,0
23/08/2004	0,7	3,5	8,5
24/08/2004	1,7	2,8	5,2
25/08/2004	0,8	2,5	5,6
26/08/2004	0,8	1,3	2,0
27/08/2004	1,2	1,7	2,3
28/08/2004	2,0	3,9	6,9
29/08/2004	3,1	5,9	10,2
30/08/2004	2,2	5,4	11,5
31/08/2004	1,26	1,89	2,97



Note : chaque point de mesure est encadré par les extrema journaliers.